

ACİL DURUM PLANI

FINDIKZADE İLKOKULU MÜDÜRLÜĞÜ



HAZIRLAYANLAR

Murat TÜFENK
İşveren Vekili

Emine KIRALI
İşveren

Eylül
2024



ACİL DURUM PLANI

Fındıkzade İlkokulu Müdürlüğü

Eylül 2024

FİHRİST...	002
BEYAN...	007
1. AMAÇ...	008
2. KAPSAM...	008
3. DAYANAK...	008
4. TANIMLAR...	009
5. SORUMLULAR...	010
6. KRİZ MASASI EKİBİ...	011
7. ACİL DURUMLAR...	011
8. ORGANİZASYONDA YER ALAN EKİPLER VE SORUMLULUKLARI....	013
8.1. ACİL DURUM KOORDİNATÖRÜ....	013
8.1.1. İÇERİK...	013
8.1.2. GÖREV TANIMI...	013
8.1.3. RAPOR VERDİĞİ ÜST AMİRLER...	013
8.1.4. İLİŞKİDE BULUNULAN BİRLER VE RAPO KALMELERİ...	013
8.1.5. GÖREV...	013
8.2. ACİL DURUM KOORDİNATÖR YARDIMCISI (TOPLANMA BÖLGESİ KOORDİNATÖRÜ)...	014
8.3. BİNALARIN YANGIN KORUNMASI HAKKINDA YÖNETMELİK HÜKÜMLERİNE GÖRE...	014
8.3.1. SÖNDÜRME EKİP LİDERİ...	014
8.3.2. KURTARMA EKİP LİDERİ...	015
8.3.3. KORUMA EKİP LİDERİ...	015
8.3.4. İLK YARDIM EKİP LİDERİ...	015
8.4. İŞYERLERİNDE ACİL DURUMLAR HAKKINDA YÖNETMELİK HÜKÜMLERİNE GÖRE...	016
8.4.1. ARAMA KURTARMA TAHLİYE EKİP LİDERİ...	016
8.4.2. YANGINA MÜDAHALE EKİP LİDERİ...	016
8.4.3. İLK YARDIM EKİP LİDERİ...	016
8.4.4. HABERLEŞME EKİP LİDERİ...	016
8.4.5. HASAR TESPİT EKİP LİDERİ...	016
8.5. ORGANİZASYON ŞEMALARI...	017
8.5.1. BİNALARIN YANGINDAN KORUNMASI HAKKINDA YÖNETMELİK VE İLK YARDIM YÖNETMELİĞİNE	



ACİL DURUM PLANI

Fındıkzade İlkokulu Müdürlüğü

Eylül 2024

GÖRE ORGANİZASYON ŞEMASI...	017
8.5.2. İŞYERLERİNDE ACİL DURUMLAR HAKKINDA YÖNETMELİĞİNE VE İLKYARDIM YÖNETMELİĞİNE GÖRE ORGANİZASYON ŞEMASI...	018
9.TALİMATLAR...	019
9.1. ACİL DURUM ÖNCESİ YAPILACAKLAR...	019
9.2. ACİL DURUMUN DUYURULMASI...	019
9.3. EĞİTİM VE TATBİKATLAR...	020
9.4. ACİL DURUM MÜDAHALE VE KAYNAK EKİPMANLARI.	020
9.5. ACİL DURUM ESNASINDA YAPILAMASI GEREKENLER.	021
9.6. YANGIN...	021
9.6.1. YANGIN SÖNDÜRME PRENSİPLERİ...	023
9.6.2. YANGIN TÜPÜ KULLANIMI...	024
9.6.3. YANGIN DURUMUNDA YAPILMASI GEREKENLER...	025
9.6.4. YANGINLA MÜCADELE ESNASINDA DİKKAT EDİLMESİ GEREKEN GENEL KURALLAR...	027
9.7. İLKYARDIM İHTİYACI OLUŞTUĞUNDA YAPILMAI GEREKENLER...	031
9.8. KİMYASAL SIZINTI DURUMUNDA YAPILMASI GEREKENLER...	031
9.9. DEPREM DURUMUNDA YAPILMASI GEREKENLER...	032
9.9.1. DEPREM ÖNCESİNDE YAPILMASI GEREKENLER...	032
9.9.2. DEPREM ANINDA YAPILMASI GEREKENLER...	033
9.9.3. DEPREM SONRASINDA YAPILMASI GEREKENLER...	035
9.10. SEL SU BASKINI HALİNDE YAPILMASI GEREKENLER...	038
9.11. SAĞANAK YAĞMUR OLASILIĞI BULUNAN DURUMLARDA BU OLASILIK BELİRİR BELİRMEZ YAPILACAK KONTROLLER...	039
9.12. SABOTAJ HALİNDE YAPILMASI GEREKENLER...	041
9.12.1. SABOTAJLAR SIRASINDA VE SONRASINDA YAPILACAKLAR...	041



ACİL DURUM PLANI

Fındıkzade İlkokulu Müdürlüğü

Eylül 2024

9.13. OKULLARDA VEYA OKUL BÖLGELERİNDE PATLAMA HALİNDE YAPILMASI GEREKENLER...	042
9.14. YILDIRIM DÜŞMESİ MÜDHALE PLANI...	045
9.15. PATLAMA MÜDHALE PLANI...	046
9.15.1. PATLAMA SIRASINDA VE SONRASINDA YAPILACAKLAR...	046
9.15.2. BOMBA İHBARI ALINDIĞINDA UYGULANACAK USULLER...	046
9.16. TOPLUMSAL GÖSTERİ MÜDHALE PLANI...	046
9.17. TRAFİK KAZASI MÜDHALE PLANI...	047
9.18. ÇEVRE KİRLİLİĞİ MÜDHALE PLANI...	047
9.19. DÖKÜNTÜ VE SIZINTI MÜDHALE PLANI...	050
9.20. BESİN ZEHİRLENMESİ MÜDHALE PLANI...	051
9.21. İŞ KAZASI MÜDHALE PLANI...	053
9.21.1. İŞ KAZASINDA HAREKET TARZI...	053
9.22. HIRSIZLIK MÜDHALE PLANI...	056
9.23. ELEKTRİK ÇARPMASI MÜDHALE PLANI...	057
9.24. GAZ ZEHİRLENMESİ MÜDHALE PLANI...	058
9.25. YANIK MÜDHALE PLANI...	060
9.25.1. SU YANIKLARI...	060
9.25.2. ALEV YANIKLARI...	060
9.25.3. KİMYASAL YANIKLARDA...	061
9.26. TRAVMA MÜDHALE PLANI...	063
9.27. RADYASAYON MÜDHALE PLANI...	065
9.27.1. GAMA IŞINLARI...	065
10. TAHLİYE...	065
11. SAVAŞ...	065
12. ACİL DURUM TATBİKATI UYGULAMASI...	067
13. ACİL DURUM KİPLERİNİN GÖREVLERİ...	069
13.1. İŞYERLERİNDE ACİL DURUMLAR HAKKINDA YÖNETMELİK HÜKÜMLERİNE GÖRE....	069
13.1.1. ARAMA KURTARMA TAHLİYE EKİBİ...	069
13.1.2. YANGINA MÜDHALE EKİBİ...	069
13.1.3. İLK YARDIM EKİBİ...	070
13.1.4. HABERLEŞME EKİBİ...	070
13.1.5. HASAR TESPİT EKİBİ...	070
13.2. BİNALARIN YANGINDAN KORUNMASI	



ACİL DURUM PLANI

Fındıkzade İlkokulu Müdürlüğü

Eylül 2024

HAKKINDA YÖNETMELİK HÜKÜMLERİNE GÖRE...	070
13.2.1.SÖNDÜRME EKİBİ...	070
13.2.2.KURTARMA EKİBİ...	070
13.2.3.KORUMA...	071
13.2.4. İLKYARDIM EKİBİ...	071
14. ACİL DURUM UYGULAMALARININ YETERLİLİĞİNİN DEĞERLENDİRİLMESİ...	071
14.1 TATBİKATLAR...	071
14.2 EĞİTİMLER...	072
15. ZİYARETÇİ VE ÇALIŞANLARIN GÖREVLERİ...	072
15.1. ÇALIŞANLARIN GÖREVLERİ...	072
15.2. ZİYARETÇİLERİN GÖREVLERİ...	072
16. ACİL DURUM SONRASI YAPILACAK İŞLEMLER...	073
16.1. DOĞAL GAZ VE TESİSATI İLE İLGİLİ ALINACAK ÖNLEMLER...	073
17. ACİL DURUMLARDA ARANACAK TELEFON NUMARALARI...	074
18. ACİL DURUM EKİPLERİ...	076
19.1. İŞYERLERİNDE ACİL DURUMLAR HAKKINDA YÖNETMELİK VE İLKYARDIM YÖNETMELİĞİ HÜKÜMLERİNE GÖRE...	076
19.2. BİNALARIN YANGINDAN KORUNMASI HAKKINDA YÖNETMELİK VE İLKYARDIM YÖNETMELİĞİ HÜKÜMLERİNE GÖRE...	077
EK – 1	078
EK – 2	079
DEPREM...	080
ZEHİRLENMELER...	081
ELEKTRİK ÇARPMASI...	082
ELEKTRİK YANIKLARI...	083
TRAVMA...	084
YANIK...	085
KAZA VE SAĞLIK OLAYLARI...	086
SABOTAJ...	087



ACİL DURUM PLANI

Fındıkzade İlkokulu Müdürlüğü

Eylül 2024

TOPLANMA YERİ...

088

Bu acil durum planı Tutanağı (1 sayfa), acil durum planı (88 sayfa) olmak üzere 89 sayfadan oluşmaktadır. Görülemeyen acil durumlar işverenin sorumluluğundadır. Bu Acil Durum Planının uygulanmasından işveren sorumludur. Bu acil durum planı İş Güvenliği Uzmanı ve İşyeri Hekimi görevlendirmesi yapılmıncaya kadar geçerlidir.

SIRA NO	GÖREV	AD SOYAD
1	İşveren (Okul Müdürü)	Emine KIRALI
2	İşveren Vekili (İş Sağlığı ve Güvenliği' nden Sorumlu Müdürü Yardımcısı)	Murat TÜFENK
3	Acil Durum Koordinatörü	Mehmet Rahim KIZILAY
4	Toplanma Bölgesi Koordinatörü	Emrah EVRAN
5	Arama Kurtarma Tahliye Ekip Lideri	Ayfer EKMEKÇİ
6	Arama Kurtarma Tahliye Ekip Üyesi	Barış DEMİRCİ
7	Yangına Müdahale Ekip Lideri	Kadir BAKIR
8	Yangına Müdahale Ekip Üyesi	Gökhan TOPALOĞLU
9	İlkyardım Ekip Lideri	Selma BİLİCİ
10	İlkyardım Ekip Üyesi	Nalan EREGEZ
11	İlkyardım Ekip Üyesi	Hatice ÜNAL



ACİL DURUM PLANI

Fındıkzade İlkokulu Müdürlüğü

Eylül 2024

1. AMAÇ

Bu Acil Durum Planı **Fındıkzade İlkokulu Müdürlüğü** oluşabilecek acil durumlardan kaynaklanan risk ve etkileri en aza indirmek ve acil durumda kontrollü bir şekilde müdahale edilmesini sağlamak amacıyla hazırlanmıştır.

Acil durumlar;

- Kaza geçirenlerin kurtarılması ve tedavisi,
- Çalışanların misafirlerin, öğrencilerin ve ihtiyaç duyulması halinde yerel halkın kurtarılması,
- Mala ve malzemeye gelecek hasarın azaltılması,
- Yayılmayı önlemek ve olayı kontrol etmek,
- Olaydan etkilenmiş alanları güvenli hale getirmek,
- Acil durum şartlarına ve olaya neden olabilecek benzer prosesler için ekipman ve kayıtların korunup saklanması,
- Yönetime gerekli bilgileri (sağlık, emniyet, yangın, güvenlik, risk yönetimi sağlamak)
- Gerekliğinde basın yayın organları ile yetkili mercileri yönlendirmektir.

2. KAPSAM

Bu Acil Durum Planı, **Fındıkzade İlkokulu Müdürlüğü** uygulanır. Tüm acil durumları kapsar.

3. DAYANAK

1. 6331 sayılı İş Sağlığı ve Güvenliği Kanunu
2. 4857 sayılı İş Kanunu
3. Binaların Yangından Korunması Hakkında Yönetmelik
4. İşyerlerinde Acil Durumlar Hakkında Yönetmelik
5. İlk Yardım Yönetmeliği
6. Okul Öncesi Eğitimi Ve İlköğretim Kurumları Yönetmeliği



ACİL DURUM PLANI

Fındıkzade İlkokulu Müdürlüğü

Eylül 2024

4. TANIMLAR

ACİL DURUM: Çalışanların, işyerinde çalışan müteahhit firma personelinin, ziyaretçilerin veya yakın tesis ya da yerleşim merkezlerinde bulunanların yaralanmasına veya can kaybına neden olabilen, işyerinin çalışmasını kısmen veya tamamen durdurabilen, işyerine veya doğal çevreye zarar veren, işyerinin finansal yapısını veya toplumdaki imajını tehdit eden planlanmamış olayları,

ACİL DURUM PLANI: Acil durumlarda yapılacak çalışmaların; görev alacak personelin, kullanılacak donanımın, gereken haberleşme zincirinin ve olası acil durumlarda yürütülecek faaliyetlerin tanımlandığı ve durum tespiti yapılabilecek ve/veya acil durum ortadan kalkana kadar çalışanların toplanacağı güvenli bölgelerin, belirtildiği planı.

ACİL TOPLANMA YERİ: Fındıkzade İlkokulu Müdürlüğü dışında bir alanda, acil durum anında tahliye kararı verilmesi durumunda tüm ziyaretçi ve personelin toplanması gereken alandır. Acil Toplanma Yeri, tüm çalışanlara senede 1 defa bir yazı ile duyurulur. Acil Toplanma Yerinde gerekli uyarı levhası asılıdır.

BÜYÜK KAZA: Herhangi bir kuruluşun işletilmesi esnasında, kontrolsüz gelişmelerden kaynaklanan ve kuruluş içinde veya dışında çevre ve insan sağlığı için anında veya daha sonra ciddi tehlikeye yol açabilen bir veya birden fazla tehlikeli maddenin sebep olduğu büyük bir emisyon, yangın veya patlama olayını.

DEPREM: Fay üzerinde biriken biçim değiştirme enerjisinin aniden boşalması sonucu meydana gelen yer değiştirme hareketleridir.

İŞ KAZASI: Önceden planlanmamış çoğu zaman, kişisel yaralanmalara, makinelerin, araç ve gereçlerin zarara uğramasına, üretimin bir süre durmasına yol açan bir olayı.

İLK YARDIM: Herhangi bir nedenle tehlikeli duruma girmiş olan, hastalanan veya kazaya uğrayan bir kişiye durumunun daha kötüye gitmesini önlemek üzere olay yerinde yapılan tıbbi olmayan geçici müdahaledir.

KAZA: Ölüme, hastalığa, yaralanmaya, hasara veya diğer kayıplara sebebiyet veren istenmeyen olay.

SABOTAJ: Harp sanayi dahil, sınai, ticari, zirai, üretim tesislerinin, araçlarının ve ürünlerinin enerji üretim ve ulaştırma tesislerinin, her türlü ulaştırma ve haberleşme sistem ve araçlarının, milli ekonomiye, milli kültüre, sağlık tesislerinin, eğitim tesislerinin, her türlü faaliyeti gerçekleştiren özel sektör fabrika, tesis işyerlerinin geçici bir süre için faaliyet dışı kalmasını sağlamak amacı ile tahribine yönelik saldırgan bir yıkıcı faaliyet şekline denir.



ACİL DURUM PLANI

Fındıkzade İlkokulu Müdürlüğü

Eylül 2024

SIZINTI – DÖKÜLME: İnsan sağlığına ve çevreye doğrudan veya dolaylı bir şekilde zarar verebilecek olan zararlı maddelerin bir kaptan sızarak veya dökülerek boşalmasıdır.

TOPLANMA ALANI: Deprem, yangın vb. gibi acil durumlar sonrasında personelin toplandığı ve personel kaybının tespit edildiği güvenli alanı.

YANGIN : Katı, sıvı veya gaz halindeki yanıcı maddelerin ısı alarak kontrol dışı yanmasıdır.

YANMA: Maddenin, ısı ve oksijenle birleşmesi sonucu oluşan kimyasal bir olaydır.

5. SORUMLULAR

Fındıkzade İlkokulu Müdürü (İşveren) :Bu Acil Durum Planında tanımlanmış olan kuralların Fındıkzade İlkokulu Müdürlüğü'nde uygulanmasını sağlamaktan sorumludur.

Acil Durum Ekibi: Binaların Yangından Korunması Hakkında Yönetmelik ve İlk Yardım Yönetmeliği gereği Söndürme, Kurtarma Ekibi, Koruma ve İlk Yardım Ekibi'nden oluşan ekiptir. İşyerlerinde Acil Durumlar Hakkında Yönetmelik ve İlk Yardım Yönetmeliği gereği Arama Kurtarma ve Tahliye, Yangına Müdahale, İlk Yardım, Harbeleşme ve Hasar Tespit ekiplerinden oluşur. Bu ekipler Acil Durum Koordinatörü'ne bağlıdır. Acil Durum Ekibi, her türlü acil durumda Acil Durumlarda Koordinasyon içerisinde çalışır.

Kriz Masası: Fındıkzade İlkokulu Müdürlüğü'nde acil durum anında oluşturulacak ve durum değerlendirmesi yapacak olan kişilerdir. Fındıkzade İlkokulu Müdürü, Müdür Yardımcıları, İş Güvenliği Uzmanı, İşyeri Hekimi, Acil Durum Koordinatörü, Acil Durum Koordinatör Yardımcısı'ndan oluşur. Acil Durumu yönetmekten sorumludur.

6. KRİZ YÖNETİM MASASI EKİBİ

- Yönetim Kadrosunun başkanlığını "Fındıkzade İlkokulu Müdürü" yapar.
- Kriz Yönetim Kadrosu içinde Müdür Yardımcıları, İş Güvenliği Uzmanı, İşyeri Hekimi, Acil Durum Koordinatörü, Acil Durum Koordinatör Yardımcısı, Arama Kurtarma Tahliye Ekibi Lider, Yangına Müdahale Ekibi Lideri, İlk Yardım Ekibi Lideri, Bir numaralı Haberleşme Ekibi Lideri ve Bir numaralı Hasar Tespit Ekibi Lideri bulunur. İhtiyaç halinde "Kriz Yönetim" ekibine yeni kişiler alınabilir.
- "Kriz Yönetim" ekibi acil durumda derhal Kriz Merkezi'ne giderler. "Kriz Merkezi" "Acil Durum Toplanma Alanı" yakınında konuşlandırılır.



ACİL DURUM PLANI

Fındıkzade İlkokulu Müdürlüğü

Eylül 2024

- Acil durum eylem planı ve ekip listeleri; Fındıkzade İlkokulu Müdürlüğü'nde, Müdür Yardımcısı' da, İş Güvenliği Uzmanı'nda ve Acil Durum Koordinatörün' de dosya halinde bulunur.

7. ACİL DURUMLAR

Aşağıdaki durumlar yönetimin acil müdahalesini ve olayı kontrol altına alıp sonlandırmak için gerekli kaynakların olaya dahil edilmesini gerektirir. Bunlar:

- Ciddi yaralanmalar ve ölümler (İş kazası vb.)
- Malın/malzemenin uğradığı büyük hasarlar (deprem vb.)
- Saha dışındaki ciddi hasarlar (trafik kazası vb.)
- İşin devamlılığına tehdit oluşturan unsurlar (fırtına vb.)
- Emniyete yönelik tehditler (terörist saldırı, sabotaj vb.)
- Ciddi çevresel hasarlar (patlama, kimyasal sızıntı, yangın, sel vb.)

Yukarıda belirtilen ve taşıdıkları potansiyel tehlikelerin sonuçlarının ortaya konulduğu olaylar;

- Yangın
- Deprem
- Sel/su baskını
- Yoğun kar yağışı
- Toplu gıda zehirlenmesi
- Fırtına
- Heyelan
- Kimyasal madde kazaları
- Parlayıcı ve patlayıcı madde kazaları
- Radyasyon kazaları
- Anarşik olaylar
- İletişim sistemini çökmesi
- Bilgisayar sisteminin çökmesi
- Ana müşteri veya tedarikçilerin kaybedilmesi
- Büyük üretim arızaları
- Enerji kesilmesi
- Sabotaj
- İş kazası
- Salgın hastalık
- Trafik kazası
- Aşırı sıcak veya soğuk
- Seferberlik hali şeklinde gerçekleşebilir.



ACİL DURUM PLANI

Fındıkzade İlkokulu Müdürlüğü

Eylül 2024

8. ORGANİZASYONDA YER ALAN EKİPLER VE SORUMLULUKLARI

8.1. ACİL DURUM KOORDİNATÖRÜ

Okullarda/kurumlarda işveren tarafından görevlendirilen ve acil durumlardan kaynaklanan risk ve etkileri en aza indirmek için tedbirlerin alınmasını sağlayacak organizasyonu kuran ve organizasyon kapsamında yürütülen faaliyet ve ekiplerden sorumlu olan kişidir.

8.1.1. İçerik

Bu görev tanımı Acil Durum Koordinatörü görev kapsamı ve sorumluluklarını belirtir.

8.1.2. Görev Tanımı

Acil Durum Koordinatörü, acil durumlardan kaynaklanan risk ve etkileri en aza indirmek için tedbirlerin alınması ve aldırılmasını sağlayacak organizasyonu kuran ve organizasyon kapsamında yürütülen faaliyet ve ekiplerden sorumlu kişidir.

8.1.3. Rapor Verdiği Üst Amirler

Doğrudan Fındıkzade İlkokulu Müdürlüğüne (İşverene) bağlıdır.

8.1.4. İlişkide Bulunulan Birimler ve Rapor Kalemleri

- 4.1. Arama Kurtarma Tahliye Ekip Lideri
- 4.2. Yangına Müdahale Ekip Lideri
- 4.3. İlk Yardım Ekip Lideri
- 4.4. Haberleşme Ekip Lideri
- 4.5. Hasar Tespit Ekip Lideri

8.1.5. Görev

- 5.1. Ekip Liderlerini koordine eder.
- 5.2. Fındıkzade İlkokulu Müdürlüğü'nü güvenli bir şekilde tahliye edilmesini organize eder.
- 5.3. Operasyon hakkında mümkün olduğu kadar çok bilginin kayıt altına alınmasını sağlar.
- 5.4. Acil durum ekibinden daha önce görevlendirdiği bir kişiyi fotoğraf makinesinin kamerası ile olay anını çekmesi için görevlendirir.
- 5.5. İlk müdahaleyi başlatır. Acil Durum Ekipleri ile sürekli irtibat halindedir durumu koordine eder.
- 5.6. Fındıkzade İlkokulu Müdürlüğü 'nde bulunan tüm kişilerin Fındıkzade İlkokulu Müdürlüğü ' nün tahliye yollarından güvenli ve soğukkanlı bir şekilde terk etmeleri için Arama Kurtarma ve Tahliye Ekip Liderini görevlendirir.
- 5.7. Tüm ekibi, basına açıklama yapılmaması konusunda bilgilendirir.
- 5.8. Fındıkzade İlkokulu Müdürü (işveren) veya Müdür Yardımcısı (İşveren Vekili) ile



ACİL DURUM PLANI

Fındıkzade İlkokulu Müdürlüğü

Eylül 2024

irtibata geçer ve durum değerlendirmesi yaparak Emniyete haber verilip verilmemesi ve tahliye konusunda karar verir.

5.9. Bomba ihbarı veya şüpheli paket bulunması halinde Bomba imha timi ihtiyacı bildirilir. Tahliye kararı verilirse tahliye süreci başlatılır. Acil durum ikaz sistemi çalıştırılır.

5.10. Şüpheli alanın kontrol edilmesini organize eder.

5.11. Kaza hakkında mümkün olduğu kadar çok bilginin kayıt altına alınmasını sağlar. Fotoğraf çekimi ile olayın belgelendirilmesini koordine eder.

8.2. ACİL DURUM KOORDİNATÖR YARDIMCISI (TOPLANMA BÖLGESİ KOORDİNATÖRÜ)

Okullarda/kurumlarda işveren tarafından görevlendirilen ve acil durumlardan kaynaklanan risk ve etkileri en aza indirmek için tedbirlerin alınmasını sağlayacak organizasyonu kuran ve organizasyon kapsamında yürütülen faaliyet ve ekiplerden sorumlu olan kişiye yardımcı olan, Acil Durum Koordinatörünün olmadığı durumlarda görevlerini ve acil durum halinde Toplanma Bölgesi çalışmalarını yerine getiren kişidir. Toplanma noktasındaki kişilerin sayılmasını sağlamak, Toplanma noktalarındaki çalışmaları koordine etmek ve iletişim kurmak, Acil durum çıkışlarını kontrol etmek, Acil Durum Koordinatörü'ne toplanma ve acil durum esnasında meydana gelen uygunsuzlukları raporlamak.

8.3. BİNALARIN YANGIN KORUNMASI HAKKINDA YÖNETMELİK HÜKÜMLERİNE GÖRE

8.3.1. SÖNDÜRME EKİP LİDERİ

İşyerinin yangından korunması, kurtarılması, kontrolü ve yangının söndürülmesiyle ilgili tedbirlerin alınması ve aldırılması, konularında yetkili ve Acil Durum Koordinatörünün önerisiyle işveren tarafından görevlendirilen kişi.

8.3.2. KURTARMA EKİP LİDERİ

İşyerinde yürütülecek kurtarma işleri için gerekli tedbirlerin alınması ve aldırılması konularında yetkili Acil Durum Koordinatörünün önerisiyle işveren tarafından görevlendirilen kişi.

8.3.3. KORUMA EKİP LİDERİ

İşyerinde yürütülecek koruma işleri için gerekli tedbirlerin alınması ve aldırılması konularında yetkili Acil Durum Koordinatörünün önerisiyle işveren tarafından görevlendirilen kişi.



ACİL DURUM PLANI

Fındıkzade İlkokulu Müdürlüğü

Eylül 2024

8.3.4. İLKYARDIM EKİP LİDERİ

Yangın, parlama, patlama ve kimyasal sızıntı gibi tehlikeler süresince yanarak ya da diğer sebeplerden yararlanan ve dumandan boğulma tehlikesi geçiren kimselere gerekli yardımı yapan, ilkyardım konusunda alınması ve aldırılması konularında yetkili Acil Durum Koordinatörü önerisiyle işveren tarafından görevlendirilen kişi. Eğitimli İlkyardım Ekibi üyeleri tarafından yaralılara ilkyardım uygulanmasını ve yaralıların güvenli şekilde ambulansa bindirilmesini koordine eder. Ambulansın aranıp aranmadığından emin olur. Ambulansı çağırır, Acil Durum Koordinatörü ve diğer ekip liderleri ile sürekli irtibat halindedir. Yaralıların yerleri ve durumunu öğrenir ve ekibini bu yerlere yönlendirir. Yaralılara, ilkyardım ekibindeki eğitimli personel tarafından ilkyardım uygulanmasını sağlar. Yaralıların güvenli şekilde ambulansla gelen sağlık personeline teslim edilmesini koordine eder. İlkyardım ekibince ilkyardım uygulanmasını sağlar. Ölüm halinde, adli işlem için Cumhuriyet Savcılığına bilgi ulaştırır. Ölüm halinde, ölümlerin kimliklerini ve bıraktıkları eşyaları kontrol ederek ailelerine haber verir, ailelerine teslimi ve defin işlemlerinin ise Savcılık işlemleri bittikten sonra yerine getirir.

8.4. İŞYERLERİNDE ACİL DURUMLAR HAKKINDA YÖNETMELİK HÜKÜMLERİNE GÖRE

8.4.1. ARAMA KURTAMA TAHLİYE EKİP LİDERİ

İşyerinde yürütülecek arama, kurtarma ve tahliye işleri için gerekli tedbirlerin alınması ve aldırılması konularında yetkili Acil Durum Koordinatörünün önerisiyle işveren tarafından görevlendirilen kişi.

8.4.2. YANGINA MÜDAHALE EKİP LİDERİ

İşyerinin yangından korunması, kurtarılması, kontrolü ve yangının söndürülmesiyle ilgili tedbirlerin alınması ve aldırılması, konularında yetkili ve Acil Durum Koordinatörünün önerisiyle işveren tarafından görevlendirilen kişi.

8.4.3. İLKYARDIM EKİP LİDERİ

Yangın, parlama, patlama ve kimyasal sızıntı gibi tehlikeler süresince yanarak ya da diğer sebeplerden yararlanan ve dumandan boğulma tehlikesi geçiren kimselere gerekli yardımı yapan, ilkyardım konusunda alınması ve aldırılması konularında yetkili Acil Durum Koordinatörü önerisiyle işveren tarafından görevlendirilen kişi. Eğitimli İlkyardım Ekibi üyeleri tarafından yaralılara ilkyardım uygulanmasını ve yaralıların güvenli şekilde



ACİL DURUM PLANI

Fındıkzade İlkokulu Müdürlüğü

Eylül 2024

ambulansa bindirilmesini koordine eder. Ambulansın aranıp aranmadığından emin olur. Ambulansı çağırır, Acil Durum Koordinatörü ve diğer ekip liderleri ile sürekli irtibat halindedir. Yaralıların yerleri ve durumunu öğrenir ve ekibini bu yerlere yönlendirir. Yaralılara, ilkyardım ekibindeki eğitilmiş personel tarafından ilkyardım uygulanmasını sağlar. Yaralıların güvenli şekilde ambulansla gelen sağlık personeline teslim edilmesini koordine eder. İlkyardım ekibince ilkyardım uygulanmasını sağlar. Ölüm halinde, adli işlem için Cumhuriyet Savcılığına bilgi ulaştırır. Ölüm halinde, ölümlerin kimliklerini ve bıraktıkları eşyaları kontrol ederek ailelerine haber verir, ailelerine teslimi ve defin işlemlerinin ise Savcılık işlemleri bittikten sonra yerine getirir.

8.4.4. HABERLEŞME EKİBİ LİDERİ

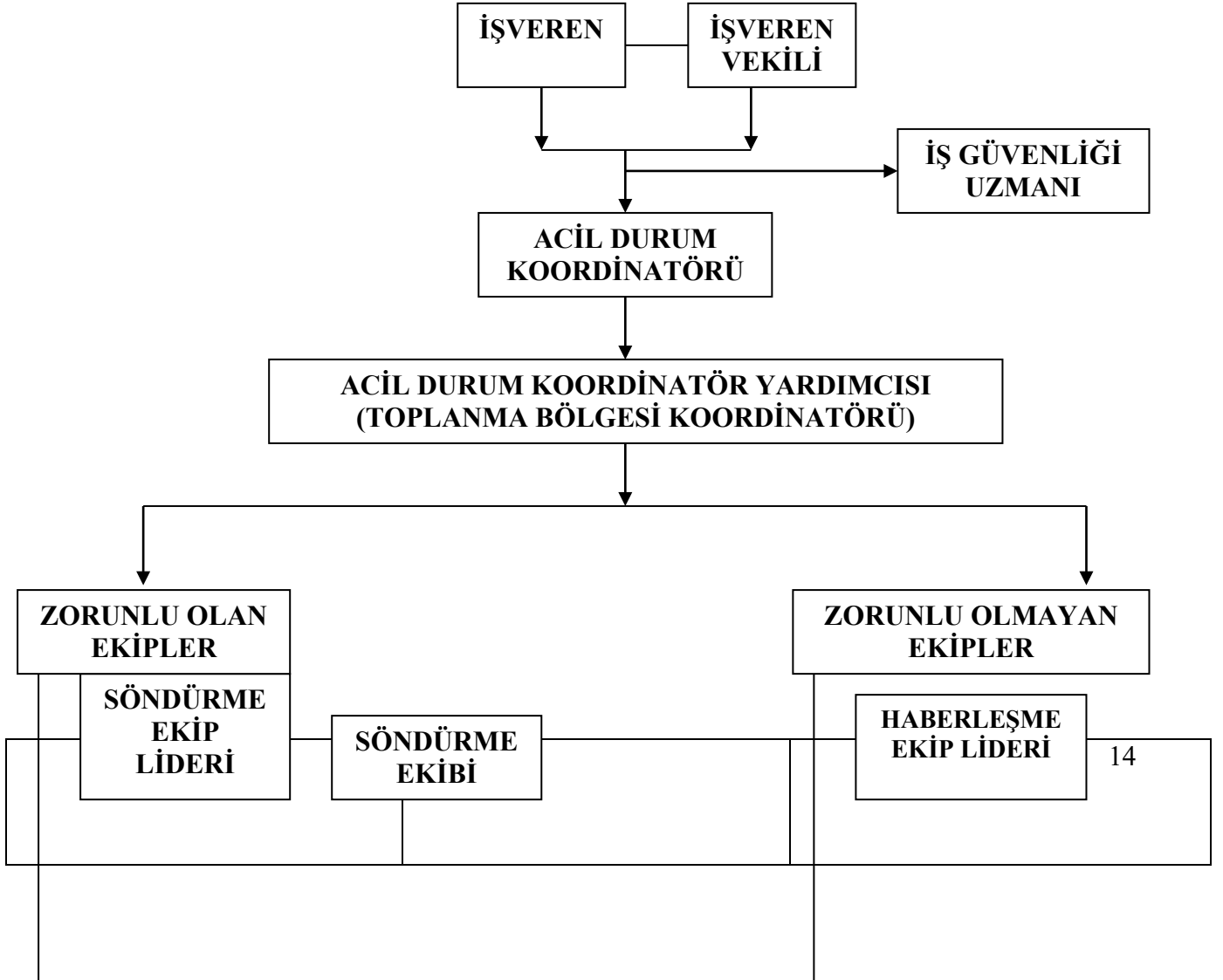
Acil Durumlarda Haberleşme organizasyonunu yöneten resmi kurumlarla ve şahıslarla haberleşme çalışmalarını yürütmek üzere işveren tarafından görevlendirilen kişi.

8.4.5. HASAR TESPİT EKİBİ LİDERİ

Oluşan Acil Durumun etkilerini ortadan kaldırmak için mevcut hasar durumunu tespit eden ekibi yöneten ve İşveren tarafından görevlendirilen kişi.

8.5. ORGANİZASYON ŞEMALARI

8.5.1. BİNALARIN YANGINDAN KORUNMASI HAKKINDA YÖNETMELİK VE İLKYARDIM YÖNETMELİĞİNE GÖRE ORGANİZASYON ŞEMASI





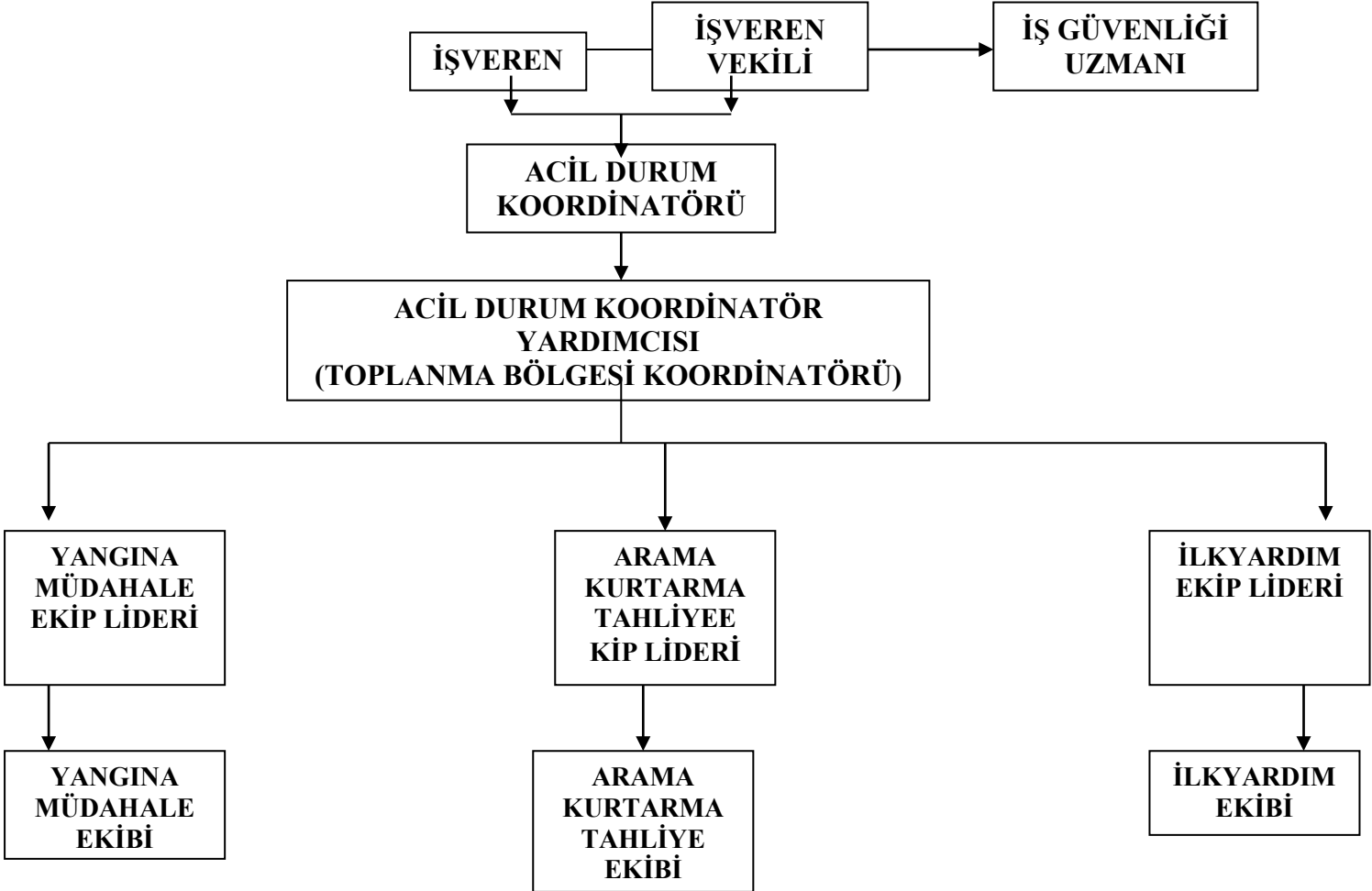
ACİL DURUM PLANI

Fındıkzade İlkokulu Müdürlüğü

Eylül 2024



6.5.4. İŞYERLERİNDE ACİL DURUMLAR HAKKINDA YÖNETMELİĞİNE VE İLKYARDIM YÖNETMELİĞİNE GÖRE ORGANİZASYON ŞEMASI





ACİL DURUM PLANI

Fındıkzade İlkokulu Müdürlüğü

Eylül 2024

9. TALİMATLAR

9.1. ACİL DURUM ÖNCESİ YAPILACAKLAR

- Acil durum planının hazırlanması, test edilmesi ve belirli zaman aralıklarında ihtiyaca göre ve ilgili mevzuata göre revize edilmesidir,
- Acil durumlarda başarılı olabilmek için organizasyon iyi yapılandırılmalı ve sorumlular iyi belirlenmelidir,
- Fındıkzade İlkokulu Müdürlüğünde yangın güvenliğinin sağlanması; bunun için gerekli tüm sistem araç ve gereçlerin bulunması sağlanmalı,
- Acil durumlarda personelin anında haber alabilmesi için tesisin her tarafından duyulabilecek alarm sistemi kurulmalı ve her an çalışır vaziyette bulunmalı,
- Acil durum eylem planlarının uygulanabilmesi için personelin eğitimlerinin sağlanması.

9.2. ACİL DURUMUN DUYURULMASI

a. Fındıkzade İlkokulunda herhangi bir yangın çıkması durumunda, yangını ilk gören en az üç kere yüksek sesle **YANGIN VAR** diye bağırarak. İkaz düğmeleri ile acil durum ikaz sistemi çalıştırılacak ve arama, kurtarma ve tahliye ekibi organizasyonu ile işyeri dolaşarak olayın bütün personele duyurulması sağlanacaktır. Yangın büyüklüğüne göre gerekli hallerde İTFAİYE (Telefon: 110) haber verilecektir. İşveren durumdan haberdar edilecektir.

b. Fındıkzade İlkokulunda iş kazası meydana gelmesi durumunda, kazanın boyutuna göre gerekirse ikaz düğmeleri ile acil durum ikaz sistemi çalıştırılacak ve işyeri ilkyardım ekibi olay yerine çağırılacaktır. İlkyardım ekibi gerekli bilgilere ulaşarak (kimlik, kazalının durumu vb.) işyeri Hekimi ve gerekli hallerde sağlık kurumlarına haber verecektir. Fındıkzade İlkokulu Müdürlüğü ve İlçe Milli Eğitim Müdürlüğü durumdan haberdar edilecektir.

c. Fındıkzade İlkokulunda patlama meydana gelmesi durumunda, ikaz düğmeleri ile acil durum ikaz sistemi çalıştırılacak ve olay işyerinde çalışan tüm personele duyurulacaktır. İkaz sistemi dışında, Arama Kurtarma Tahliye ve Kurtarma ekibi organizasyonu ile işyeri dolaşarak olayın duyurulması sağlanacaktır. İtfaiyeye haber verilecektir. Fındıkzade İlkokulu Müdürlüğü ve İlçe Milli Eğitim Müdürlüğü durumdan haberdar edilecektir.

d. Fındıkzade İlkokulunda kimyasal madde sızıntısı, dağılması söz konusu olduğunda ikaz düğmeleri ile acil durum ikaz sistemi çalıştırılacak ve olay işyerinde çalışan bütün personele duyurulacaktır. Yangına Müdahale, Arama Kurtarma Tahliye, İlkyardım, Söndürme, Kurtarma, Koruma ekipleri olay yerine çağrılarak yapılacak inceleme ve elde



ACİL DURUM PLANI

Fındıkzade İlkokulu Müdürlüğü

Eylül 2024

edilecek bilgilerle Gerekli hallerde İtfaiyeye haber verilecektir Fındıkzade İlkokulu Müdürlüğü ve İlçe Milli Eğitim Müdürlüğü durumdan haberdar edilecektir.

9.3. EĞİTİM VE TATBİKATLAR

- Arama Kurtarma ve Tahliye, Yangına Müdahale, Haberleşme, Hasar Tespit ekiplerinde görevlilerin değişmesi durumunda yetkili makamlarla işbirliği içinde eğitimlerin verilmesi,
- İlyardım ekiplerinde görevlilerin değişmesi durumunda yetkili makamlarla işbirliği içinde ilkyardım eğitimi verilmesi.
- Değişlik zamanlarda haberli veya habersiz tatbikatların yapılması,

9.4. ACİL DURUM MÜDAHALE VE KAYNAK EKİPMANLARI

- Acil durum planında görev alan personelin isimleri, unvanları ve telefon numaralarının uygun yerlere asılı bulunması gereklidir,
- Polis, jandarma, itfaiye, hastane ve Hızır acil gibi telefon numaralarını belirten listenin uygun yerlere asılması ve güvenlik binasında da bulundurulması gerekmektedir,
- Yangınla mücadelede her türlü önlemin alınması ve yangın teçhizatlarının periyodik kontrollerinin aksatılmadan yaptırılması;
- Statik elektriklenmeye karşı olan topraklama tesisatının periyodik kontrollerinin aksatılmadan yaptırılması.

9.5. ACİL DURUM ESNASINDA YAPILMASI GEREKENLER

- Acil durum ekibine haber verilmeli,
- Acil durum esnasında Acil durum koordinatörü en yakın itfaiye, polis ve hastanelere haber verilmeli,
- Acil durumdan komşu işyerleri haberdar edilmeli,
- Acil durumlarda haberleşme çok önemli olduğundan haberleşme için tüm olanaklar kullanılmalı.
- Acil durum halinde Acil Durum Koordinatörünün vereceği direktifler doğrultusunda çalışmak,
- Tehlike durumunda kurtarılmış can, mal ve değerli dokümanların emniyetli şekilde korunmasını sağlamak,



ACİL DURUM PLANI

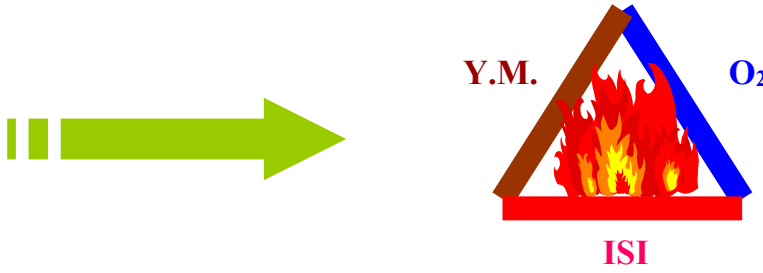
Fındıkzade İlkokulu Müdürlüğü

Eylül 2024

- Tehlike anında dışarıda gelebilecek soygun, yağmalama ve ilgisiz/yetkisiz kişilerin tehlike sahasına girmesini engellemek,
- Panik ve kargaşayı önlemek,
- Tatbikat, eğitim ve toplantılara katılmak.

9.6. YANGIN

Yangın: Maddenin ısı ve oksijenle birleşmesi sonucu oluşan kimyasal bir olaydır. Yanma olayının oluşabilmesi için; yanıcı madde, ısı ve oksijenin bir arada bulunması gerekir.



Yangın Sınıfları: Yangınların bir birinden farklı davranışlar, gösterdiği görülmektedir. Her yangının oluşumu, gelişimi farklı farklı tezahür etmesine rağmen bu farklılığın yanıcı maddeden kaynaklandığı bilinmektedir. Bu nedenle yangın; yanıcı maddenin fiziksel özelliklerine göre dört kategoride incelenmektedir.

A Sınıfı Katı Yanıcı Maddeler Yangını (ADİ YANGINLAR): Artık olarak karbon tabakası bırakan ve genelde korlu olarak yanan katı yanıcı maddelerin tutuşması ile oluşan yangınlardır. Metallerin dışındaki yanıcı katı maddeleri kapsar. Odun, kömür, kâğıt, tekstil maddeleri, kauçuk bazı örneklerdir. Bu yanıcılar için için yanmaya devam etme özelliklerine sahiptirler. Yani yanma yüzeyde sınırlı olmayıp maddenin iç hücrelerine doğru devam etmektedir. Naftalin, zift gibi yanarken eriyen A sınıfı içinde değerlendirilen yanıcılarda vardır. Bu tip yanıcılarda yanma derinliklere nüfuz edemeden yüzeyde oluşur.

B Sınıfı Sıvı Yanıcı Maddeler Yangını (AKARYAKIT YANGINLARI): Yanıcı sıvıların oluşturduğu bu yangınlar genellikle petrol türevi ve bitkisel yağların tutuşması ile oluşan yangınlardır. Ancak B sınıfı yangınları yine yanıcı madde özelliklerine göre kendi içinde de üç kategoride düşünmek doğru bir değerlendirme olur. Birincisi su ile karışmayan ham petrol, benzin gaz yağı, makine yağları, laklar vb. sıvılar. İkincisi su ile hemen karışan (suda çözülen) alkol vb. sıvılar. Üçüncüsü ise katran, asfalt, gres vb. ağır yağlardır. B sınıfı yangınlarda yanma yüzeydedir. Yani ısınan sıvıdan çıkan buharlar yanar.

C Sınıfı Gaz Yanıcı Maddeler Yangını (GAZ YANGINLARI): Yanabilen gazların oluşturduğu yangınlardır. Bütan, eter, aseton, likit petrol gazı, (LPG veya SPG) havagazı, doğal gaz vb. gaz yanıcılar bu sınıfa örnek bazı gazlardır. C sınıfı yangınlarda yanma gazın sızdığı yüzeydedir.



ACİL DURUM PLANI

Fındıkzade İlkokulu Müdürlüğü

Eylül 2024

Gaz basıncının atmosfer basıncından fazla olduğu yerlerde böyle devam eder. Gaz ve atmosfer basıncının eşit olduğu yerlerde yanma bütün bölgede devam eder. Gaz, depo vb. kapalı yerlerde ise bu durumda yanma bölgesindeki hızlı yanma basıncını yenecek açıklık (havalandırma) yoksa patlama kaçınılmazdır. Elektrikli makine ve hassas cihazların yangınlarını da bu sınıfa dâhil edebiliriz.

D Sınıfı Hafif Metal Yangınları: Özel yangınlar olarak ta nitelendirilen D sınıfı yangınlar gelişen teknoloji ile endüstriyel çevrelerde görülmeye başlayan yangınlardır. Bu yangınlar Magnezyum, Alüminyum, sodyum, zirkonyum vb. hafif metallerin yanması ile oluşur.

9.6.1. YANGIN SÖNDÜRME PRENSİPLERİ

Yangının sınıfı ne olursa olsun söndürme prensipleri ortaktır. Bu prensip yanmayı meydana getiren üç unsurdan yanıcı maddeyi, oksijen veya ısıyı ortadan kaldırmaktır.

Yanıcı maddeyi yok etmek	Isıyı yok etmek	Oksijeni yok etmek
Yanıcı maddeyi ortadan kaldırmak	Su ile soğutmak	Örtmek
Yanıcı maddeyi ısıdan ayırmak	Yanıcı maddeyi dağıtmak	Boğmak
Ara boşluğu meydana getirmek	Kuvvetli üfleme	Oksijeni azaltmak

Yanıcı maddeyi ortadan kaldırmak: Kırıp parçalamak, ayırmak veya sıvı akıcıyı kesmek suretiyle yanıcı maddeleri bazen ortadan kaldırmak mümkün olsa da, yanıcıların ağır ve taşınmaz mallar olduğu düşünülürse her zaman uygulama alanı bulunmayabilir.

Isıyı ortadan kaldırmak: Her yanıcı maddenin bir yanma ısısı olduğuna göre, yanan maddeleri bu ısının altına kadar soğutmak yangını söndürmek için iyi bir yöntemdir.

Oksijeni ortadan kaldırmak: Yangın mahalline ağır ve yanmaz gazlarla aerosol sıvılar sevk etmek havada bulunan yaklaşık %21 oranındaki oksijen azaltılarak ortadan kaldırılmasını sağlar.

YANGIN SÖNDÜRME TÜPÜ KULLANMA

Yangın Sınıflarına Göre Kullanılan Söndürücü Çeşitleri:

1. Katı yanıcılar	: Su ve sulu çözeltiler	Kimyasal Toz	Köpük
2. Sıvı Yanıcılar	: Kimyasal Toz	Karbondioksit	Köpük
3. Gaz yanıcılar	: Kimyasal Toz	Karbondioksit	Köpük
4. Elektrik yangınları	: Karbondioksit (olmadığı durumlarda kimyasal toz)		

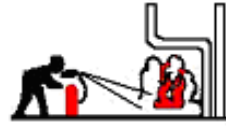


ACİL DURUM PLANI

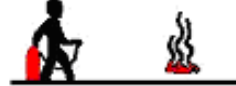
Fındıkzade İlkokulu Müdürlüğü

Eylül 2024

YANLIŞ



DOĞRU



**RÜZGARI
ARKANA AL**

**CİHAZI ALEVİN
DİBİNE TUT**

**CİHAZI YANGININ
DOĞDUĞU YERE TUT**

**İLK ÖNCE ÖNÜ
SONRA İLERİYİ SÖNDÜR**

**YANGIN TAMAMEN
SÖNMEYEN AYRILMA**

**DOLUMU YAPTIKTAN SONRA
CİHAZI OMUZ
HİZASINA AS**

9.6.2. YANGIN SÖNDÜRME TÜPÜ KULLANIMI

1. Elle taşınabilen seyyar yangın söndürücü tüpleri, mümkünse duvar/direk üzerine yerden en fazla 90 cm yükseklikte asılacaktır. Ancak; asılma imkânı yoksa paslanmayı önlemek üzere tüp altlarına tahta/plastikten altlık konulacaktır.
2. Çöp kutuları kontrollü olarak ve dolmasını beklemeden her gün akşam boşaltılacaktır. Yangın mahallerinde kurtarılması gereken eşya, dolap ve kasa üzerine "**YANGINDA İLK ÖNCE KURTARILACAKTIR**" yazılı etiketler konulacaktır



ACİL DURUM PLANI

Fındıkzade İlkokulu Müdürlüğü

Eylül 2024

9.6.3. YANGIN DURUMUNDA YAPILMASI GEREKENLER

- Acil Durum Koordinatörü, Acil Durum Ekip üyelerini koordine eder, yangının boyutunu anladıktan sonra kriz masasını arar. İlk müdahaleyi başlatır. Kriz masası ile sürekli irtibat halindedir ve kriz masası ile beraber durumu koordine eder.
- Çevrenizde çalışanları yangın durumunda uyarın.
- Acil Durum Koordinatörü, Operasyon hakkında mümkün olduğu kadar çok bilginin kayıt altına alınmasını sağlar.
- Yangını işyeri yönetimine ve 110 nolu telefondan itfaiyeye haber verin
- Acil Durum Koordinatörü, yangının yayılmasını engellemek ve söndürmek için, Yangına Müdahale Ekip Liderin' ni görevlendirir.
- Yangına Müdahale Ekip Lideri, öncelikle kendinin ve ekip arkadaşlarının can güvenliğini gözeterek, yangına karşı dayanıklı koruma elbiselerini giyerek Yangına Müdahale ekibini koordine eder ve yangının durumu ile ilgili olay yerinden Acil Durum Koordinatörü'ne sürekli bilgi verir.
- Acil durum ikaz sistemine basın veya basılmasını sağlayın.
- Kendi can güvenliğinizi tehlikeye atmadan, yangına en yakın yangın söndürücülerle ilk müdahaleyi yapın,
- Elektrik yangınlarında kesinlikle su kullanmayın,
- Yangın noktasına gelen işyeri yangın söndürme ekibine olay ile ilgili (yangının nedeni, türü vb.) bilgi verin ve ekip üyesi değilseniz olay yerinden uzaklaşın,
- Tahliye emri verilmesi durumunda, yangın söndürme ekibinde görevli değilseniz derhal “**ACİL TOPLANMA BÖLGESİNE**” gidin,
- Kendi can güvenliğinizi tehlikeye atmadan kıymetli dosya, evrak ile parlayıcı, patlayıcı maddeleri uzaklaştırın,
- “Acil toplanma bölgesi”ne giderken panik yapmayın, telaşa kapılmayın, tahliye için ayrılmış yolları kullanın,
- İşyeri veya acil durum yönetimine verilecek işe dönün emrine kadar çalışmayın.
- Yangına Müdahale Ekip Lideri, yangının büyümesini engellemek ve eğer güvenli ise söndürülmesini sağlamak için gerekli kaynağın temin edilmesini ve itfaiye gelene kadar ilk tedbirlerin alınmasını sağlar.
- Yangına Müdahale Ekip Lideri şayet güvenli ise, doğalgaz Fındıkzade İlkokulu Müdürlüğü Giriş vanasının kapatılmasını sağlar ve yangın bölgesinin elektrik panosundan enerjisini kestirir. Olay mahallinin yakınındaki doğalgaz vanalarının kapatılmasından, tiner, boya vb. parlayıcı, patlayıcı maddeler varsa güvenli bir şekilde uzaklaştırılmasından emin olur.
- Yangına Müdahale Ekip lideri, Fındıkzade İlkokulu Müdürlüğü' de bulunan tüm kişilerin Fındıkzade İlkokulu Müdürlüğü' ü ilgili tahliye yollarından güvenli ve soğukkanlı bir şekilde terk etmeleri için Arama Kurtarma ve Tahliye Ekip Lideri ile koordineli çalışır ve tüm personelin Toplanma Bölgesi'nde güvenli bir şekilde



ACİL DURUM PLANI

Fındıkzade İlkokulu Müdürlüğü

Eylül 2024

toplandıklarından emin olarak ve kontrol ederler. Bu süreçte Acil Durum Koordinatör Yardımcısı (Toplanma Bölgesi, Koordinatörü) talimatları ile hareket ederler.

- Acil Durum Koordinatörü, tüm ekibi, basına açıklama yapılmaması ve engellenmemesi konusunda bilgilendirir. Basına kriz masasının onayı olmadan hiçbir açıklama yapılmaması gerekmektedir.
- İlyardım Ekip Lideri, eğitimli İlyardım Ekibi üyeleri tarafından yaralılara ilkyardım uygulanmasını ve yaralıların güvenli şekilde ambulansa bindirilmesini koordine eder. Ambulansın aranıp aranmadığından Acil Durum Koordinatöründen bilgi alarak emin olur.
- Yangına Müdahale Ekip Lideri, olay yerine gelmiş olan İtfaiye görevlilerine; şu konularda kısa ve düzgün ifadelerle net bir şekilde bilgi verir. “Yangının yeri, Yangının nedeni, Yangının türü ve gelişimi, Yaralı olup olmadığı” Yangın acil durum zarfını itfaiye görevlilerine teslim eder ve refakatçi verir. (Zarf içerisinde yerleşim planları, su depolarının yeri, yangın pompa istasyonunun yeri, hidrantların yeri bulunmaktadır.)
- Tehlike geçtiğinde normale dönüş hazırlıkları yapılır ve Fındıkzade İlkokulu Müdürlüğü'nün güvenliğinden emin olunduktan sonra giriş ve çıkışları normale döndürülür. Bu karar, Fındıkzade İlkokulu Müdürü tarafından Kriz Masası ile değerlendirilerek verilir.

9.6.4. YANGINLA MÜCADELE ESNASINDA DİKKAT EDİLMESİ GEREKEN GENEL KURALLAR

- Yangın mücadelesinde görevli iseniz ekip çalışmalarına katılın. Değilseniz hemen o bölgeden uzaklaşın.
- Mümkünse yanıcı maddeleri önem dereceleri ve aciliyet sırasına göre yangın bölgesinden uzaklaştırın.
- Gereksiz yere cesur ve atılın olmayın.
- Rüzgarı veya hava akımını arkanıza alarak olabildiğince aleve yaklaşın ve size en yakın yerden, alevin dibinden söndürmeye başlayın.
- Alevler kendine doğru gelmeyecek şekilde söndürme işlemi yapın. Yangının türüne göre uygun söndürme araçlarını kullanın.
- Asla paniğe kapılmayın.
- Yangının büyüklüğüne göre yeterli söndürücüleri aynı anda kullanın.
- Yanan bir odanın kapısını açtıktan sonra en az 30 saniye beklemeden içeri girmeyin.
- Söndürme sırasında dar yerleri havalandırın.
- Oksijensiz kalmamak için dumanlı odada sürünerek ilerleyin.
- Sıcak buhar, duman ve gazlar yukarı doğru çıktığı için yangına müdahale mümkün mertebe yere yakın bir pozisyon alın.



ACİL DURUM PLANI

Fındıkzade İlkokulu Müdürlüğü

Eylül 2024

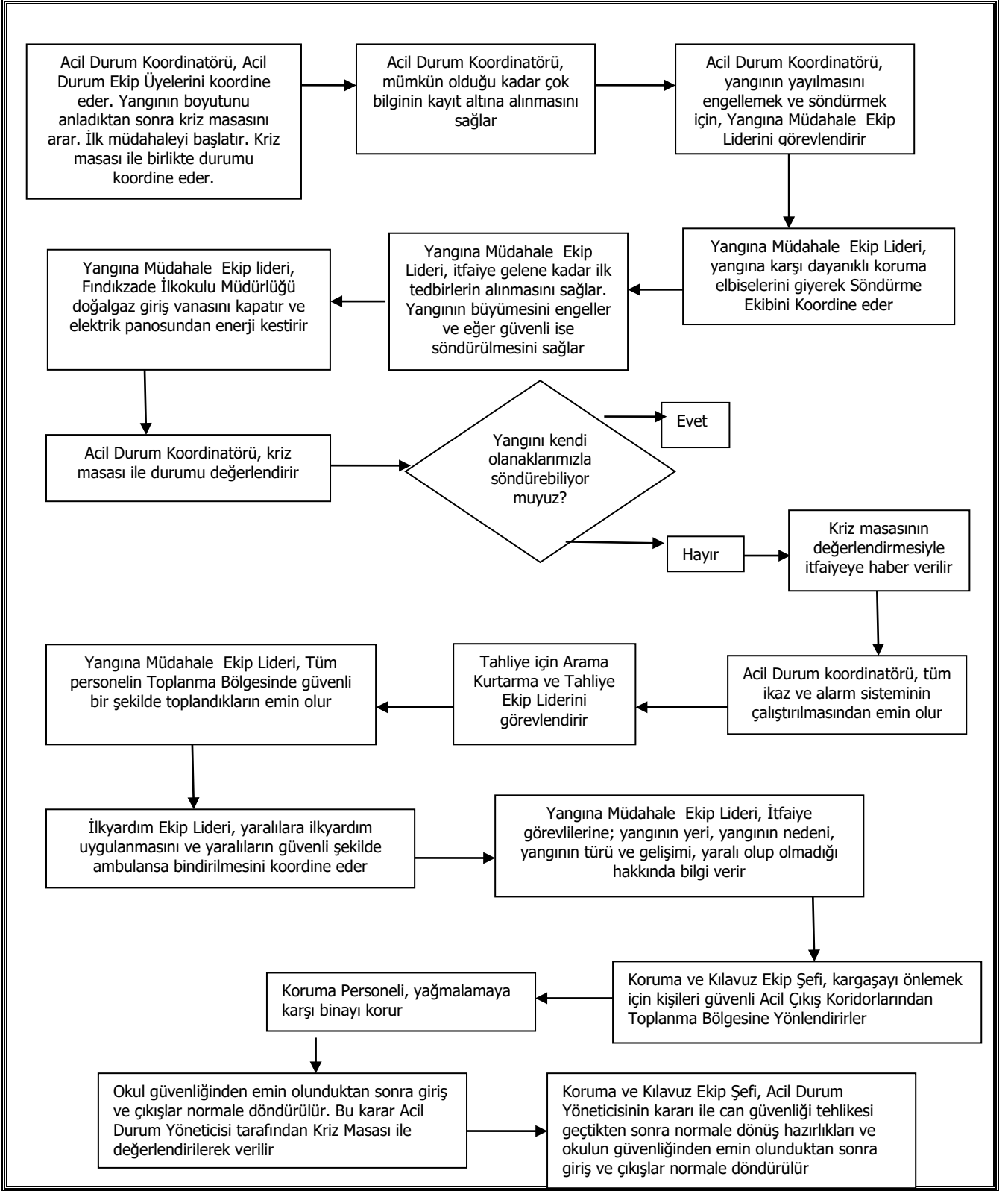
- Köpüğü kullanırken boğucu tecrit tabakasını hiçbir zaman aralamayın.
- Köpük tabakası alevin dışarı çıkmasını önleyecek şekilde alevi örtmelidir.
- Elektrik yangınlarında yangına müdahalede ilk olarak şalteri kapatın.
- Yangın nedeni şayet gaz ise, gazı kesmeden yangına müdahale etmeyin. Aksi takdirde bir patlama meydana gelebilir.
- Bir gaz tüpünün alev alması halinde ise, bunu “ Su “ ile soğutmaya çalışın. Ancak ateş çok kuvvetli ise tüpün patlama ihtimaline karşı yangın yerini derhal terk edin.
- Eğer tüpten akmakta olan gaz herhangi bir nedenle sadece tüp valfinda veya basınç düşürücüde yanıyor ise hemen tüp valfini kapatın. Bunu yapamıyorsanız söndürücü kullanın.
- Yanma gazının herhangi bir nedenle ortama yayılması halinde hemen tüm ateş kaynaklarını kapatın veya ortamdaki uzaklaştırın.
- İşyerinde başka bir nedenle yangın meydana gelmişse ve ortamda gaz tüpleri bulunuyorsa, bunları mümkün olduğu kadar hızla yangın tehlikesi bulunan ortamın dışına çıkarın.
- Eğer bunu yapamıyorsanız gaz tüplerinin üzerine su püskürterek yüksek ısılardan korunmalarını sağlayın.



ACIL DURUM PLANI

Fındıkzade İlkokulu Müdürlüğü

Eylül 2024





ACİL DURUM PLANI

Fındıkzade İlkokulu Müdürlüğü

Eylül 2024

ACİL DURUM	YAPILACAK FAALİYET	METOT	SORUMLU
YANGIN	1. Telaşlanmayınız, yangını çevrenize ve sorumlu kişilere duyurunuz.	Siren Sistemi Ses	Tüm Çalışanlar
	2. Yangın tehlikesinde koşuşturmayı ve paniği engelleyiniz. Tüm personeli toplanma bölgesinde toplayınız.	-	Koruma Ekibi
	3. Gaz vanalarını, elektrik şalterlerini, kapı ve pencereleri kapatınız.	-	Kurtarma Ekibi
	4. Yanıcı maddeleri uzaklaştırınız. Bunları yaparken kendinizi ve başkalarını tehlikeye atmayınız.	-	Kurtarma Ekibi
	5. Eğer yangın kendi imkanlarınızla söndüremeyecek kadar büyük ise; en kısa ve doğru olarak adrese, yangın cinsini (elektrik, bina, akaryakıt vb) belirtmek suretiyle itfaiyeye haber veriniz.	Dahili Tlf: DışTlf:	Yangın Söndürme Ekibi
	6. İtfaiye gelinceye kadar Acil Durum Talimatına uygun olarak yangını söndürmeye çalışınız.	Acil durum dolabı, yangın tüpleri, yangın dolapları	Yangın Söndürme Ekibi
	7. Görevlilerden başka kişilerin yangın sahasına girmesine engel olunuz.	-	Koruma Ekibi
	8. Önce canlıları ve daha sonra kıymetli eşya ve dokümanları kurtarınız.	Acil durum dolabı	Kurtarma Ekibi Koruma Ekibi
	9. Yaralılara ilkyardım müdahalesini yapınız.	İlk yardım dolabı	İlkyardım Ekibi

9.7. İLK YARDIM İHTİYACI OLUŞTUĞUNDA YAPILMASI GEREKENLER

- İlk Yardım ilkyardım ekibine haber verilir, eğitimi almış sertifikalı personel tarafından ilk müdahalenin yapılması sağlanır.
 - Kazanın büyüklüğüne bakılır:
 - Küçük sıyrık vb. hızlı tedavi edilebilir kazalarda haberleşme şemasına uygun olarak haberleşme sağlanır. En yakın sağlık kuruluşuna götürülerek tedavisi yaptırılır.
 - Büyük ve önemli kazalarda haberleşme şemasına uygun olarak haberleşme sağlanır.
- Bu tür kazalarda öncelik DEVLET HASTANELERİ' dir. Hastaneye gitmeden hastane



ACİL DURUM PLANI

Fındıkzade İlkokulu Müdürlüğü

Eylül 2024

aranarak kaza hakkında bilgi verilerek müdahale edip edemeyecekleri öğrenilerek hasta sevk edilir.

- İlk yardım eğitimi almış kişiler ilk yardım ekibi gelinceye kadar ilk yardımı yapar,
- Durum hakkında işverene haber verilir,
- İlk yardım ekibine ulaşamayan hallerde derhal 112 Hızır Acil Servisine haber verilir,
- İlk yardımcılara;
 - Olay yerinin açık adresi,
 - Yaralının veya hastanın durumu,
 - Yaralı veya hasta sayısı,
 - Olayın gelişimi,Kısa ve düzgün ifadelerle net bir şekilde bildirilir,
- Gerekli ise ilk yardım ekibi veya sağlık görevlilerine yardımcı olunur.

9.8. KİMYASAL SIZINTI DURUMUNDA YAPILMASI GEREKENLER

- Eğer sızan veya dökülen madde parlayıcı özellikte ise, ona yakın ısı kaynaklarını bölgeden uzaklaştırın,
- Güvenliğinizi tehlikeye atmayacak ve tehlike yaratan madde hakkında bilgi sahibi iseniz mümkünse sızıntıyı kaynağında engelleyin (musluğun, vananın kapatılması vb.)
- Gerekli ise acil durum ikazı verin veya verdirin,
- İşyeri acil durumu ekipleri ile işverene haber verin veya verdirin,
- Sızan, dağılan kimyasal madde hakkında bilgi sahibiyse işyeri acil durum ekiplerine, bilgi verin,
- Maske, eldiven, gözlük vb. kullanarak önce kendinizi güvenceye alarak, sızıntının yayılım alanını bariyerlerle çevirerek engelleyin,
- Kimyasalın malzeme güvenlik bilgi formunda yazılı tedbirleri göz önüne alarak tehlikelerini izole etmek (havalandırma, soğutma vb.) amacıyla gerekli tedbirleri alın, kişisel koruyucuları kullanarak ve diğer tedbirleri alarak mümkünse temizliğini yapın,
- Kimyasalın kontrol altına alınamaması veya temizlenememesi durumunda İTFAİYE' ye (110) haber verin.



ACİL DURUM PLANI

Fındıkzade İlkokulu Müdürlüğü

Eylül 2024

9.9. DEPREM DURUMUNDA YAPILMASI GEREKENLER

9.9.1. DEPREM ÖNCESİNDE YAPILMASI GEREKENLER

- Mevcut binaların dayanıklılığı artırılır.
- Yerleşim planı hazırlanır.
- İşyeri ve binalardaki yaşamsal tehdit veya ekonomik kayba yol açabilecek nesnelere sabitlenir.
- Çalışanlara acil durumda araması gereken numaraları öğretilir.
- Aydınlatmalar sabitlenir.
- Dolap üzerine konulan eşya ve büro malzemeleri kayarak düşmelerini önlemek için plastik tutucu malzeme veya yapıştırıcılarla sabitlenir.
- Dolaplar ve devrilebilecek benzeri eşyaları birbirine ve duvara sabitlenir. Eğer sabitlenen eşya ve duvar arasında boşluk kalıyorsa, çarpma etkisini düşürmek için araya bir dolgu malzemesi konulur.
- Tavan ve duvara asılan avize, klima vb. cihazlar buldukları yere ağırlıklarını taşıyacak şekilde duvar ve pencerelerden yeterince uzağa ve kanca ile asılır.
- İçinde ağır eşyalar bulunan dolap kapakları mekanik kilitler takılarak sıkıca kapalı kalmaları sağlanır.
- Tezgah üzerindeki kayabilecek eşyaların altına metal profil koyarak bunların kayması önlenir.
- Zehirli, patlayıcı, yanıcı maddeler düşmeyecek bir konumda sabitlenir ve kırılmayacak bir şekilde depolanır. Bu maddelerin üzerlerine fosforlu, belirleyici etiketler konulur.
- Rafların önüne elastik bant ya da tel eklenebilir. Küçük nesnelere ve şişeler, birbirlerine çarpmayacak ve devrilmeyecek şekilde, kutuların içine yerleştirilir.
- Gaz kaçağı ve yangına karşı, gaz vanası ve elektrik sigortaları otomatik hale getirilir.
- Binadan acilen çıkmak için kullanılacak yollardaki tehlikeler ortadan kaldırılır, bu yollar işaretlenir, çıkışı engelleyebilecek eşyalar çıkış yolu üzerinden kaldırılır.
- Geniş çıkış yolları oluşturulur. Dışa doğru açılan kapılar kullanılır, acil çıkış kapıları kilitli olmamalıdır. Acil çıkışlar aydınlatılır.
- Önemli evrakların (kimlik kartları, tapu, sigorta belgeleri, sağlık karnesi, diplomalar, pasaport, banka cüzdanı vb.) kopyaları hazırlanarak su geçirmeyecek bir şekilde saklanır, ayrıca bu evrakların bir örneği de bölge dışı bağlantı kişisinde bulunur.

9.9.2. DEPREM ANINDA YAPILMASI GEREKENLER

- Deprem olduğunu anladığımızda bina içerisinde bulunuyorsanız ve çıkışa çok yakın bir noktada iseniz dışarı çıkarak Acil Toplanma Bölgesine gidin,
- Dışarı çıkamıyorsanız, sallantı tamamlanıncaya kadar;



ACİL DURUM PLANI

Fındıkzade İlkokulu Müdürlüğü

Eylül 2024

- Büroda çalışıyorsanız başınızı koruyarak çelik dolapların önüne veya masanın altına çökün,
- Yapı alanında iseniz kolon altına veya duvara yaklaşın,
- Yemekhanede bulunuyorsanız yemek masalarının altına girin.
- Bina dışında iseniz binalardan ve elektrik direklerinden uzak durun,
- Çömelme işleminizi kollarınızı başınızın üzerine koyup, cenin vaziyeti şeklinde yapın,
- Bulduğunuz noktanın malzeme düşme tehlikesi uzak yerlerden olmasına dikkat edin,
- Üst katların pencere veya balkonlardan atlamayın,
- Araba içerisindeyseniz arabayı açıklık bir alana sürün ve orada kalın. Köprülerden, alt geçitlerden ve elektrik direklerinden uzak durun.
- Deprem sırasında mümkünse,
 - Tehlike yaratmayacak şekilde makineler durdurulmalı,
 - Basınçlı gazlara ait tüplerin vanalarını kapatılmalı,
 - Ocak, soba vb. söndürülmeli,
 - El aletleri kapatılmalı,
 - Enerji sistemleri kapatılmalı,
 - Deprem bitmesi beklenmeden herhangi bir müdahale yapılmamalı.
- Varsa sağlam sandalyelerle desteklenmiş masa altına veya dolgun ve hacimli koltuk, kanepenin içi dolu sandık gibi koruma sağlayabilecek eşya yanına çömelerek hayat üçgeni oluşturulmalıdır. Baş iki el arasına alınarak veya bir koruyucu (yastık, kitap vb) malzeme ile korunmalıdır. Sarsıntı geçene kadar bu pozisyonda beklenmelidir.

ÇÖMEL – KORUN – BEKLE

▪ ÇÖMEL



Çömelerek hedef küçültmek, üzerinize doğru düşecek unsurların sizi yaralama riskini azaltır.

▪ KORUN





ACİL DURUM PLANI

Fındıkzade İlkokulu Müdürlüğü

Eylül 2024

Kollarınızla baş ve boynunuzu kapatın. Cama arkanızı dönün. Bir siperin yanında ya da altında CENİN pozisyonu olarak kendinizi koruyun. Bu siper masa, konsol, sandalye olabilir.

▪ BEKLE

Sarsıntı bitene kadar tutunarak bekleyin. Sarsıntı sırasında koşmak, merdivenden inmek tehlikelidir.

9.9.3. DEPREM SONRASINDA YAPILMASI GEREKENLER

- Sallantı bitiminde kaçış yollarını kullanarak panik yapmadan acil toplanma yerine gidilmeli,
- İşyerinde bulunanların sayımı yapılmalı, mahsur kalanlar kurtarılmalı,
- Gerekirse Sivil Savunma Müdürlüğünden yardım istenmeli,
- Yaralı varsa ilk müdahale yapılmalı, gerekiyorsa yaralı hastaneler aranıp doluluk oranı sorularak müsait olan ve hasar görmemiş en yakın hastaneye götürülmeli,
- Yıkılma, yangın vb. varsa acil durum ekipleri önce insanlardan başlanmak üzere gerekli müdahaleyi yapmalı,
- Yanıcı parlayıcı madde ve gaz kaçağı olup olmadığı kontrol edilmeli, (Eğer deprem gece olduysa bu tür kaçaklar el feneri ile kontrol edilmeli, kibrit, çakmak ve açık alev gibi maddeler kullanılmamalı)
- Eğer yangın varsa Yangın Söndürme Talimatına göre hareket edilmeli,
- Elektrikçi; elektrik tesisatını kontrol etmeli. Hasar tespiti yapıp, hasar yoksa jeneratörü çalıştırarak enerjiyi vermeli,
- Bölümlerde hasar tespiti yapılmalı,
- Dökülmüş ve etrafa saçılmış maddelerin temizliği yapılmalı,
- Herhangi bir hasar yoksa Tesis Müdürü ve Acil Durum Koordinatörünün vereceği talimat doğrultusunda çalışma yapılmalı.
- Sakin olun



ACİL DURUM PLANI

Fındıkzade İlkokulu Müdürlüğü

Eylül 2024

- Sarsıntı sona erdiğinde, binanın gerekli noktalarında işaretlenmiş olan tahliye kapılarını kullanarak ve görevlilerin yönlendirmelerine uyarak bina dışında belirtilmiş tahliye alanlarına çıkın. Çıkanların önünü kapatmamak için tahliye kapılarının önünde durmayın.
- Deprem sonrasında kibrit, çakmak gibi patlamalara neden olabilecek nesnelere kullanmayın. Işık kaynağı olarak sadece fener kullanın
- Bina yıkılmamış olsa bile her hangi birinin üzerine düşecek ağır bir cisim onun yaralanmasına neden olabilir.
- Ana şoktan sonra gelecek olan artçı şoklar hasar görmüş binaları yıkabilir. Binaya girmeden önce çok iyi kontrol edin. Hasar varsa kesinlikle içeri girmeyin.
- Deprem sonrasında dışarı çıktıktan sonra binanızın önünde beklemeyin.
- Gaz, su, elektrik tesisatlarını hızlı bir şekilde kontrol edin, hasar varsa kapatın.
- Telefonu acil durumlar dışında kullanmayın.
- Etrafınızdakilerin güvende olup olmadığını kontrol edin.
- 72 saat içinde bölgeye yardım gelmeyecekmiş gibi hazırlıklı olun.
- Hasarlı binalardan uzak durun.
- Deprem ilk saatlerinde, telefonların kullanılamaz hale gelmesinden dolayı acil durumla dışında sebebi ne olursa olsun telefonları kullanmayın, yakınlarınız aramayın.



ACİL DURUM PLANI

Fındıkzade İlkokulu Müdürlüğü

Eylül 2024

ACİL DURUM	YAPILACAK FAALİYET	METOT	SORUMLU
DEPREM	1. Sarsıntı halinde koşuşturmayı ve paniği engelleyiniz. Tüm personeli toplanma bölgesinde toplayınız.	Ses	Koruma Ekibi
	2. Olay anında toplanma bölgesinde oluşabilecek dış tehlikelere karşı (hırsızlık, yağma vb.) önlem alınız.	-	Koruma Ekibi
	3. Tüm bölümler gözlemlenerek, oluşan veya oluşabilecek patlama, parlama veya alevlenme gibi durumlar için önlem alınız.	Acil durum dolabı, yangın tüpleri, yangın dolapları	Yangın Söndürme Ekibi
	4. Tüm bölgelerdeki gaz vanalarını, elektrik şalterlerini kapatınız	-	Kurtarma Ekibi
	5. Önce canlıları ve daha sonra kıymetli eşya ve dokümanları kurtarınız.	Acil durum dolabı	Kurtarma Ekibi Koruma Ekibi
	6. Yaralılara ilkyardım müdahalesini yapınız.	İlk yardım dolabı	İlkyardım Ekibi

9.10. SEL SU BASKINI HALİNDE YAPILMASI GEREKENLER

- Su teması sebebi ile elektrik çarpma tehlikesine karşı Elektrik Bakım Sorumlusu ve Yardımcısı tarafından fabrikanın elektrikleri kesilir.



ACİL DURUM PLANI

Fındıkzade İlkokulu Müdürlüğü

Eylül 2024

- Su miktarı eğer tesislere büyük zarar verebilecek miktarda ise alarm ziline basılarak herkesin makinelerini kapatarak iş bırakması sağlanır.
- Acil durum ekipleri ve diğer personelin de desteğini alarak suların fabrika içine girmesini engellemek için gerekli çalışmaları yapar. Bu çalışmalar suya yol verici kanallar açmak veya suyun önüne taş, toprak veya başka engeller yığarak set çekmek şeklinde olabilir.
- Bu arada kurtarma ve koruma ekipleri kurtarılması gereken evrak veya malzemeleri kurtarmaya çalışır.
- Gerek kanalın açılması veya içerideki suyun boşaltılması için duyulursa itfaiyeden yardım istenir.
- Olası bir sel baskını tehlikesine karşı, mevsimsel şartların sağanak yağmur olasılığı vermesi durumunda Su Baskını Tedbir Kontrol Listesi'ndeki tüm maddeler kontrol edilerek yerine getirilir.
- Bir su baskını olması durumunda, Acil Durum Koordinatörü, Kriz Masasına haber verir. Arama Kurtarma ve Tahliye Ekibini su baskını olan yere yönlendirir.
- Su baskını olan alanda elektrik akımı oluşturacak her türlü makine ve cihazın enerjisi kesilir.
- Suyun Fındıkzade İlkokulu Müdürlüğü'ne nerelerden girdiği tespit edilir.
- Sel kriz odasındaki malzemeler kullanılır.
- Trafo, jeneratör alanlarına su girip girmediği kontrol edilir.
- Acil Durum Ekibi, kum torbalarını su gelmekte olan alanın dışına sıralayarak su gelişini engeller. Çek çeklerle suyun ofis odalarına doğru iletilmesini sağlar. Vakum makineleriyle suyu boşaltır. Gerekli durumda dışarıdan vakum aracı takviyesi istenir.
- Akıntı olan yerler varsa altlarına temiz çöp konteynırı ve kovalarla tedbir alınır. Sızdırmazlığı kontrol edilir.
- Yoldan gelecek su taşkınına karşı bu bölgelere hazırlanmış kum torbalarının istiflenir.
- Rogarlarda geri gelecek su baskınına karşı, suyun geri tepmesini engelleyecek perde varsa bu perde kapatılarak önlem alınır. Rogarlar içine pompa salınarak yola tahliyesine çalışılır.

9.11. SAĞANAK YAĞMUR OLASILIĞI BULUNAN DURUMLARDA BU OLASILIK BELİRİR BELİRMEZ YAPILACAK KONTROLLER

1. Çatı süzgeçlerinin etrafının temizlenmesi ve çalışırılığının kontrolü
2. Pis su pompaları ve drenaj tahliye pompalarının yedeği dahil çalıştığı kontrolü
3. Halı hazırda naylon branda temini
4. Ekip için yağmurluk ve çizmelerin kontrolü eksiklerin tamamlanması
5. Çatının projektörlerle aydınlatılması
6. Temizlik vakum makinelerinin çalışırılığının kontrolü
7. Çek çek ve kova temini
8. Büyük akıntılar için temiz büyük çöp konteynırı ayarlanması ve sızdırmazlığının kontrolü



ACİL DURUM PLANI

Fındıkzade İlkokulu Müdürlüğü

Eylül 2024

9. Teknik ekibin seyyar drenaj pompası ve uzatma kablosu ayarlaması
10. Yoldan gelecek su taşkınına karşı hazır olunması bu bölgelere hazırlanmış kum torbalarının istiflenmesi
11. Trafo ve kazan dairelerine su girmesini engellemek için bu bölgelere de kum torbalarının hazır bulundurulması
12. Herhangi bir yağmur giderinin tıkanması olasılığı için susta hazır bulundurulması
13. Jeneratör , asansör , vb elektrik elektronik tesisat ile ilgili bakım-onarım firmalarının yetkililerinin isim ve cep tel no listesinin gucel olarak hazır bulundurulması
14. Yerel mercicilerle görüşülüp , yetkililer ile temasa geçilmesi genel durum hakkında bilgi alınması olası bir sel felaketinde alınacak tedbir önlemler hakkında bilgi edinilmesi ve bu kişilere ulaşılabilecek cep telefon numaralarının temin edilmesi
15. Temizlik , güvenlik ekiplerinin olası bir afet durumunda görev paylaşımının nasıl olacağı gerekli teçhizatının tamam olup olmadığı , çalışma programlarının nasıl olacağı konusunda on hazırlık yapılması .
16. Olası herhangi bir problemde gece vardiyasında görevli personele acil durum yönetim ekibi ve merkez yöneticilerinin iletişim listesinin verilmesi
17. Magazaların nobetçi aydınlatması yok ise bir bölüm aydınlatmanın acik bırakılmasının sağlanması
18. Magalardan cephesi tamamen kepenk ile kapalı olanlarda magaza yetkilisi nezaretinde matkapla göz delikleri açılması
19. Siddetli ruzgar olasılığına karşı acik alandaki seyyar herseyin toplanması catıda ve binadaki unsurların ruzgarda sokulebilecek olanlarına tedbir alınması gerekirse sökülmesi

ACİL DURUM	YAPILACAK FAALİYET	METOT	SORUMLU
SEL VE TAŞKIN SU DAKIKINI	1. Eğer sel veya su baskını çok şiddetli ve büyük ise telaşlanmayınız, durumu çevrenize ve sorumlu kişilere duyurunuz.	Siren Sistemi Ses	Acil Durum Ekibi
	2. Olayın olduğu bölüm personelini toplanma bölgesinde toplayınız.	-	Koruma Ekibi
	3. Açık pencere ve kapıları kapatınız.	-	Acil Durum Ekibi
	4. Trafodan enerjiyi kesin ve gaz vanalarını kapalı duruma getiriniz.	-	Kurtarma Ekibi



ACİL DURUM PLANI

Fındıkzade İlkokulu Müdürlüğü

Eylül 2024

	5. Olay kontrol edilemeyecek şiddette ise Sivil Savunmaya haber veriniz.	Tel no:	Acil Durum Ekibi
	6. Önce canlıları ve daha sonra kıymetli eşya ve dokümanları kurtarınız.	Acil durum dolabı	Kurtarma Ekibi Koruma Ekibi
	7.Yaralılara ilkyardım müdahalesini yapınız.	İlk yardım dolabı	İlkyardım Ekibi
	8.İnşaat alanına su girilecek yerlere bariyerler kurunuz.	-	Kurtarma Ekibi Koruma Ekibi

9.12. SABOTAJ HALİNDE YAPILMASI GEREKENLER

- Kötü niyetli kişiler tarafından tesislere ve çalışanlara zarar vermek amacı ile kritik noktalara bomba atarak veya başka bir şekilde patlamaya sebep olarak yada yemeklere zehirleyici madde konularak sabotaj yapılabilir. İç ve dış sabotaja karşı tüm personel dikkatli olmalı, şüpheli davranan kişileri yetkililere haber vermelidir.
 - Saldırı halinde ilk olarak telefonla polise haber verilir.
 - Oluşan tehlike büyükse ve işyerinin tamamını tehdit ediyorsa alarm düğmesine basılarak tüm personel ve yetkililer tehlikeden haberdar edilir.
 - Eğer saldırgan silahlı ise müdahale edilmez polisin gelmesi beklenir. Saldırgan oyalanmaya veya nereye gittiği takip edilmeye çalışılır. Araçlı ise aracın plakası alınır.
 - Eğer saldırgan silahsız ise yakalanmaya veya kaçması engellenmeye çalışılır.
 - Saldırı bittikten sonra, saldırgan yakalanmaya çalışılırken, sabotaj sonucu çıkan acil duruma ekipler tarafından müdahale edilir. Gerekirse yardım istenir.
 - Yemek zehirlenmesi olması durumunda önce etkilenen kişiler en yakın sağlık kuruluşuna sevk edilir. 112 Hızır Acile telefon edilir,
 - Acil Durum Koordinatörü Başkanlığındaki bir ekip tarafından olayın sebepleri araştırılır. Olayda kasıt tespit edilmesi durumunda ilgili kişiler hakkında kanuni işlem yapılması için yetkili kurumlara müracaat edilir.



ACİL DURUM PLANI

Fındıkzade İlkokulu Müdürlüğü

Eylül 2024

9.12.1. SABOTAJLAR SIRASINDA VE SONRASINDA YAPILACAKLAR

Yapılan sabotajın türüne göre işletmeye ve işletme personeline yapacağı olumsuz etkileri minimize edecek tüm çalışmalar derhal başlatılacaktır.

1.Sabotaj Sonucu Yangın Olursa;

Yangın Müdahale Planı devreye girecektir.

2.Sabotaj Sonucu Patlama Olursa;

Patlama Müdahale Planı burada da devreye sokulacaktır.

3.Sabotaj Sonucu Elektrik Kesintisi Olursa;

Sistem geçici olarak jeneratörden beslenmelidir, eğer işletmede elektrikçi yok ise, elektrikçi aranılır ve elektrikçinin gelmesi geç sürecek ise Jeneratör Acil Durumda Jeneratör Çalıştırma Talimatına göre çalıştırılacak ve devreye sokulacaktır.

Elektrik kesilmesi gereken bölgelerin elektriğinin kesilmesi asıl panodan Acil Durumda Jeneratör Çalıştırma talimatına göre yapılmalıdır.

4.Sabotaj Sonucu İçme Suları Kirliliği Olursa;

İçme sularında olabilecek sabotajların resmi makamlarca anons edildiği andan itibaren güvenli kaynaklardan temin edilmiş damacana suları içme suyu olarak kullanılacaktır. Bu kapsamda tesiste her zaman yeteri kadar yedek damacana bulundurulmalıdır. Resmi makamlarca suların temiz olduğu anonsu yapılana kadar şebeke suları hiçbir şekilde kullanılmayacaktır.

5. Başka Şeyler Olursa;

Duruma göre Acil Durum Koordinatörü 'nün direktifleri doğrultusunda hareket eder.

9.13. OKULLARDA VEYA OKUL BÖLGELERİNDE PATLAMA HALİNDE YAPILMASI GEREKENLER

Patlamanın olduğu bölgeye Okulun haberleşme operasyonlarını yönetmek üzere Haberleşme ekipleri gönderilir. Üst makamlara bilgi verilir. Gerekli talimatlar alınır. Okul Yönetimi okulun giriş çıkışlarını kontrol altına alır. Öğrenci, Öğretmen ve o anda okulda bulunması gereken personelin yoklamasını yaparak eksik olup olmadığını tespit eder. Okulda misafir, tedarikçi veya başka amaçlarla bulunan kişileri emniyetli bir noktaya alır.



ACİL DURUM PLANI

Fındıkzade İlkokulu Müdürlüğü

Eylül 2024

ACİL DURUM	YAPILACAK FAALİYET	METOT	SORUMLU
PARLAMIA VE PATLAMIA	1. Telaşlanmayınız, parlama ve patlama esnasında çevrenize ve sorumlu kişilere duyurunuz.	Siren Sistemi Ses	Acil Durum Ekibi
	2. Parlama ve patlama tehlikesinde koşuşturmayı ve paniği engelleyiniz. Tüm personeli toplanma bölgesinde toplayınız.	-	Koruma Ekibi
	3. Gaz vanalarını, elektrik şalterlerini, kapı ve pencereleri kapatınız.	-	Kurtarma Ekibi
	4. Yanıcı ve patlayıcı maddeleri uzaklaştırınız. Bunları yaparken kendinizi ve başkalarını tehlikeye atmayınız.	-	Kurtarma Ekibi
	5. Tüm bölgelerdeki gaz vanalarını, elektrik şalterlerini kapatınız.	-	Kurtarma Ekibi
	6. Önce canlıları ve daha sonra kıymetli eşya ve dokümanları kurtarınız.	Acil durum dolabı	Kurtarma Ekibi Koruma Ekibi
	7. Yaralılara ilkyardım müdahalesini yapınız.	İlk yardım dolabı	İlkyardım Ekibi
	8. Olayın olduğu bölgeye koruma bandı çekerek personelin girişini engelleyin.	Acil durum dolabı (koruma bandı)	Kurtarma Ekibi Koruma Ekibi



ACİL DURUM PLANI

Fındıkzade İlkokulu Müdürlüğü

Eylül 2024

ACİL DURUM	YAPILACAK FAALİYET	METOT	SORUMLU
SABOTAJ TERÖR ve SAVAŞ	1. Bomba İhbarı Alırsanız; a) Arayan kişiden alabileceğiniz kadar çok bilgi alınız. Arayan kişiyi, dediklerini kaydedebilmek için telefonda tutmaya çalışınız. Polisi ve bina yönetimini haberdar ediniz. b) Bomba ihbarını aldıktan sonra, şüpheli hiçbir pakete dokunmayınız. Şüpheli paketin etrafını boşaltınız ve polise haber veriniz. Binayı tahliye ederken pencerelerin önünde durmaktan ve diğer tehlike potansiyeli bulunan alanlardan kaçınınız. Acil durum ekiplerinin caddeleri kullanmalarını engellemeyiniz.	Polis İmdat :155	Acil Durum Ekibi
	2. Bina Patlamaları Sırasında; a) Şantiye alanında bir patlama meydana gelmişse, binayı en kısa sürede ve sakin şekilde terk ediniz. b) Dolaplardan ya da tavandan bir şeyler düşüyorsa sağlam bir masanın altına giriniz. c) Eğer yangın çıkmışsa; yere yakın durunuz ve binayı en hızlı şekilde terk ediniz. Islak bir bezle ağzınızı burnunuzu kapayınız. Kapalı bir kapıya yaklaşırken, elinizin tersini kapıyı kontrol etmek için kullanınız. Eğer kapı sıcak değilse vücudunuzla destekleyerek kapıyı yavaşça açınız. Eğer kapı dokunulmayacak kadar sıcaksa, acil çıkış kapılarını kullanınız. d) Ağır duman ve gazlar öncelikle tavanda toplanır. Her zaman dumanın altında kalmayı deneyiniz.	-	Tüm personel



ACİL DURUM PLANI

Fındıkzade İlkokulu Müdürlüğü

Eylül 2024

3. Kimyasal Savaş Sırasında;

Ferdi Korunma:

- Binada bulunan sığınma bölgesine gidiniz. Kapatılmış pencere veya kapı aralıklarını, ek önlem olarak sulandırılmış çamaşır suyuna batırılmış bez, battaniye, vb. malzeme ile örtünüz.
- Tehlike geçinceye kadar bekleyiniz.
- Eğer gözlerinizde yanma varsa, bu gaz sızıntısının belirtisidir. Gözlerinizi bol su ile yıkayınız.
- Sızıntı olduğunu tahmin ettiğiniz bölgeyi önce sulandırılmış çamaşır suyu ile, daha sonra sabunlu su ile yıkayınız.

Toplu Korunma:

- Tehlike anında en yakınınızda bulunan güvenli, kapalı bir yere gidiniz.
- Paniğe ve heyecana kapılmayınız.
- Yapılacak uyarılara göre hareket ediniz.

Tüm Personel

9.14. YILDIRIM DÜŞMESİ MÜDAHALE PLANI

Gök gürültülü / yıldırımli yağışlar sırasında (şarjlı havalarda) açıkta bulunan tüm personel güvenli bölge olan kapalı binalarda (idari bina) toplanacaklar ve yağışların/şimşeklerin geçmesini bekleyeceklerdir. Hiç kimse açıkta bulunmayacak, şemsiye kullanmayacak ve hiç bir şekilde ağaç altında durmayacaktır. Yıldırım düşmesi sonucu etkilenen bölgeler de maddi kayıp tespiti yapılır.

9.15. PATLAMA MÜDAHALE PLANI

9.15.1. PATLAMA SIRASINDA VE SONRASINDA YAPILACAKLAR

Tesiste bir patlama meydana geldiğinde acil durumu Acil Durum Koordinatörünce ve Acil Müdahale Ekib Sorumlusuna acil durum duyuru usullerine uygun olarak ilgililere bildir. Acil



ACİL DURUM PLANI

Fındıkzade İlkokulu Müdürlüğü

Eylül 2024

durum organizasyonunda yer almayan personel belirlenmiş firmanın bulunan Acil Toplanma Bölgesine yönelir. Acil durum organizasyonunda yer alan personel ise patlamanın kaynağına, yerine ve sonuçlarına göre Acil Durum Koordinatörünün emirleri doğrultusunda hareket eder.

9.15.2. BOMBA İHBARI ALINDIĞINDA UYGULANACAK USULLER

- 1- Bomba ihbarı alındığında yetkili mercilere haber verilir. Güvenlik önlemi talebinde bulunulur.
- 2- Kurum içinde veya sınır hattında şüpheli cisim, paket tespit edilirse derhal bölge karakoluna haber verilir. Şüpheli cisim veya pakete kesinlikle dokunulmaz, etrafında güvenlik çemberi oluşturulur, personelin yaklaşmasına müsaade edilmez.
- 3- Şüpheli kişi tespiti var ise kılık kıyafeti, tipi, yüz şekli, dikkat çeken özellikleri not edilir, şüpheli hareketleri izlenir ancak yakalama veya müdahale girişiminde bulunulmaz, bölge karakoluna haber verilir.
- 4- Güvenlik birimleri talep ettiğinde kullanılmak üzere Güvenlik kameraları kayıtları emniyete alınır.
- 5- Fındıkzade İlkokulu Müdürlüğü için kritik olan bölgeler kontrol altında tutulur.

9.16. TOPLUMSAL GÖSTERİ MÜDAHALE PLANI

- 1- İşletme önünde veya içerisinde toplumsal gösteri yapılacağı veya basın bildirisi olacağına dair duyum alındığında, işletmenin kadrolu personeli durumdan haberdar edilerek taşeron personeli kontrol altına alınır.
- 2- Muhtemel olayla ilgili olarak emniyet birimlerine haber verilerek tedbir alınması sağlanır.
- 3- İşletme kapıları kapalı tutularak ilgisiz personelin içeri girmesine mani olunur.
- 4- İşletmede güvenlik personeli gerekli tertibatı alarak izleme yapar. Gösteri yapanlara asla müdahale yapılmaz.
- 5- Gösteri yapanlar izlemeye alınarak elebaşlarının tespit edilmesine çalışılır. Gerekirse vilayetten onaylı sabotajlara karşı koruma planı uygulanır.

9.17. TRAFİK KAZASI MÜDAHALE PLANI

- 1- İşletme çalışma sahası dâhilinde malzeme getirip götüren araçların karşılaşabileceği bir trafik kazası olduğunda araçları yerlerinden oynattırmayınız. Acil Durum Koordinatörüne haber veriniz.



ACİL DURUM PLANI

Fındıkzade İlkokulu Müdürlüğü

Eylül 2024

- 2- Yaralı var ise süratle yaralının durumuna göre 112 aranarak dışarıdan gelecek tam teşekküllü ambulans ile sağlık kuruluşuna sevk ettiriniz.
- 3- Kaza tutanağını tutunuz.

9.18. ÇEVRE KİRLİLİĞİ MÜDAHALE PLANI

- 1- Olay süratle Acil Durum Koordinatörüne bildirilir.
- 2-İşletmemizdeki faaliyetler nedeniyle meydana gelebilecek herhangi bir çevre kirlenmesi olayında tüm imkânlar kullanılarak kirletici malzemenin el birliği ile çevreye yayılmasının (bariyerleme, emdirme, kepçe, file veya diğer unsurlar ile) önlenmesi için her türlü tedbir acil durumlara müdahale personeli ve gerekiyorsa ihtiyaç duyulacak diğer personel ile birlikte alınır.
- 3- Olay işletme dışında ki bir etkenden/kuruluştan dolayı meydana geldi ise ve kirlilik işletmemizi tehdit ediyorsa fotoğraf veya kameralarla tespit yapılır.
- 4- Çevre İşletmeler olayın farkında değil ise telefonla bilgilendirilir.

ACİL DURUM	YAPILACAK FAALİYET	METOT	SORUMLU
DİĞER ÇEVRE KAZALARI	1. Çevrenize ve sorumlu kişilere duyurunuz.	Dahili Tel no:	Çevre Yöneticisi



ACİL DURUM PLANI

Fındıkzade İlkokulu Müdürlüğü

Eylül 2024

9.19. DÖKÜNTÜ-SIZINTI MÜDAHALE PLANI

- 1-Dökülme ve sızıntı meydana gelmesi halinde durum Acil Durum Koordinatörüne haber verilir.
- 2-Sızan veya dökülen kimyasal ürünün MSDS (Malzeme Güvenlik Bilgi Formu) Formuna göre özellikleri belirlenir. Bu noktada kesinlikle Eldiven, Maske, Tulum vb. diğer Kişisel Koruyucu Donanımlar kullanılmalıdır.
- 3-Dökülen ve sızan Kimyasal yanıcı özellik taşıyorsa mümkün mertebe etrafta bulunan malzemeler uzaklaştırılır.
- 4-Bölgede çalışan diğer personele bilgi verilir.
- 5-Acil Durum Müdahale ekiplerinin gerekli önlemi alınması sağlanır.
- 6-Dökülen ve sızan kimyasalın insan sağlığına zararlı olması ve maruz kalınması halinde kimyasala ait MSDS(Malzeme Güvenlik Bilgi Formu)'de bulunan İlk Yardım bilgileri uygulanır. Bu uygulamaları ancak İlk Yardımcı personel gerçekleştirebilir. Bu sebepten dolayı Acil Durum İlk Yardım ekibine haber ver.
- 7- Kimyasala maruz kalmış kişi fenalaşmış bir haldeyse en yakın sağlık kuruluşuna haber ver.
- 8-Mevcuttaki Döküntü-Sızıntı kaynağı tespit edilir, döküntünün oluşması engellenir ve sızıntı Absorban malzeme vb. yardımıyla engellenir.
- 9- Çevre Kirliliği Planına göre hareket edilir.
- 10-Olay yeri ve Döküntü/Sızıntı sebebi tespit edilir ve incelenir. Tutanak tutulur ve gerekli tedbirler alınır.

ACİL DURUM	YAPILACAK FAALİYET	METOT	SORUMLU
KİMYASALLARIN DÖKÜLMESİ	1. Çevrenize ve sorumlu kişilere duyurunuz.	Dahili Tel no:	Kimyasallar Sorumlusu
	2. Emdiricilerle dökülen kimyasalın yayılmasını önleyin	Talaş vb.,dökülen kimyasalın güvenlik bilgisi	Gören herkes
	3. Kimyasal malzeme dökülen faaliyet noktasındaki tüm makineler durdurulur.	-	Üretim Sorumlusu



ACİL DURUM PLANI

Fındıkzade İlkokulu Müdürlüğü

Eylül 2024

	4. Dökülen kimyasalların rögar giderlere gitmesi engellenir.	-	Gören herkes
	5. Dökülen kimyasalların etrafına ateş ile yaklaşmayınız.	-	Tüm Personel
	6. Kimyasala maruz kalan kişilere Yaralıları ilkyardım müdahalesini yapınız.	-	İlkyardım Ekibi

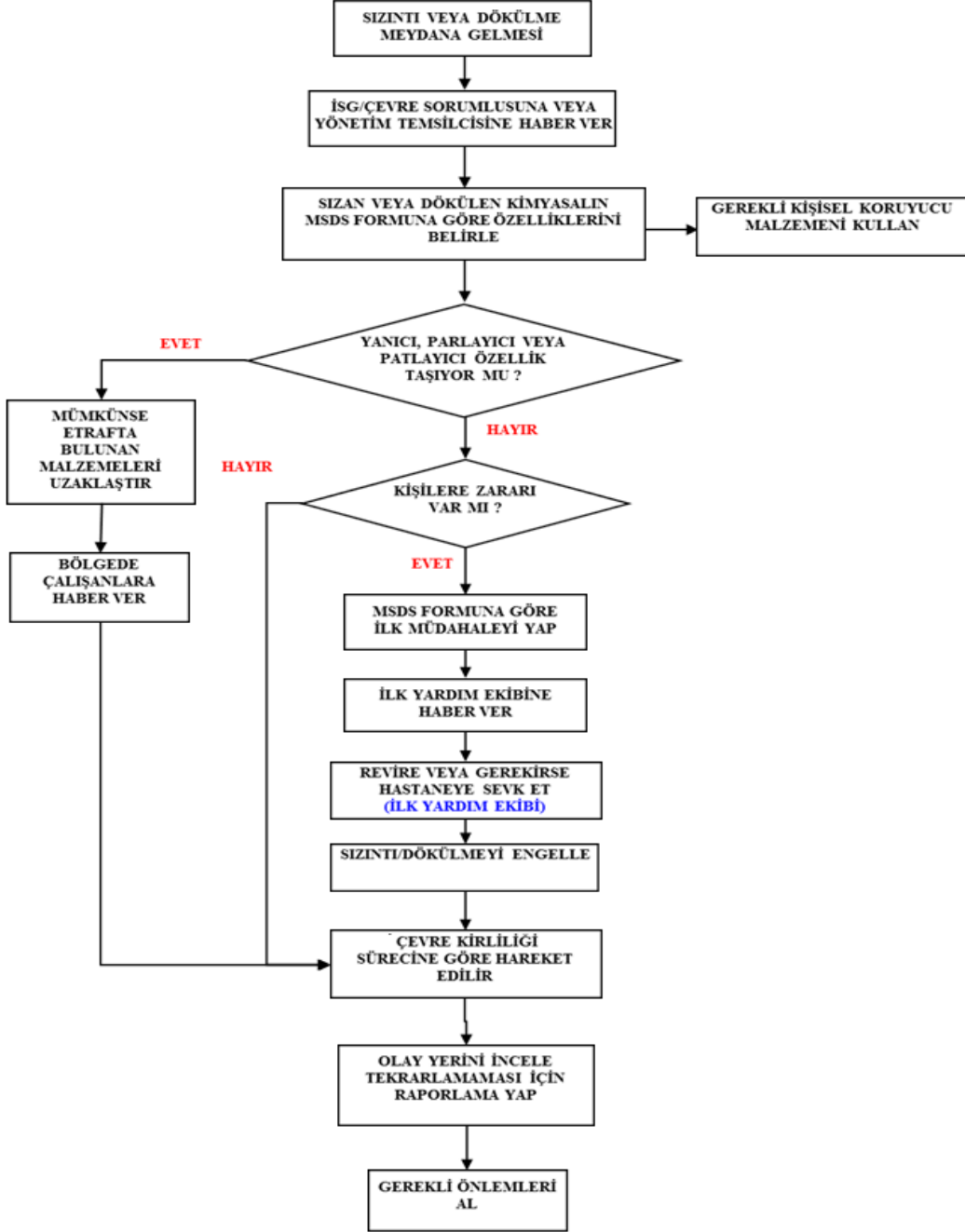


ACİL DURUM PLANI

Fındıkzade İlkokulu Müdürlüğü

Eylül 2024

DÖKÜNTÜ SIZINTI MÜDAHALE PLANI





ACİL DURUM PLANI

Fındıkzade İlkokulu Müdürlüğü

Eylül 2024

9.20. BESİN ZEHİRLENMESİ MÜDAHALE PLANI

Kazazede de zehirlenme durumunda aşağıdaki belirtiler görülür;

Ağızda yanma veya özel tat, bulantı, kusma, karın ağrısı veya karın bölgesinde kramp, ishal, halsizlik, baş dönmesi, bilinçte değişik derecede bozukluk, solunum ve dolaşımda bozukluk, görmede bozukluk, nabızda zayıflama, göz bebeklerinde küçülme, havale vb.

Rahatsızlanan bir kişide bu tür belirtilerin olması ve kazazedenin bilinci yerinde olmaması durumunda;

1-En yakın sağlık kuruluşuna haber ver.

2- Haber verilen kişilere olayın bir Besin Zehirlenmesi olduğu bilgisini de ver.

3- Kazazedenin bilinci yerinde değilse; hastayı yan yatır, baş veya boyunu arkaya çevir ve soluk yolunu aç, Alt çeneyi ve dili öne çek ve gerekiyorsa suni solunum yap, kalp durmuşsa kalp masajı uygula ve hastayı yalnız bırakma. Burada sözü edilen uygulamaları ancak Profesyonel İlk Yardım Eğitimi almış İlk Yardım Müdahale Ekibi üyeleri yapabilir.

4- Hastanın bilinci yerinde ise hasta yan yatırılır ve sağlık ekibi gelene kadar hastayı yalnız bırakma.

5- Genel Kural olarak zehirlenen kişiyi kusturmayınız, bu kuralın tek istisnası eğer kişi bilinçli ise ve zehirlenme olayının kısa bir süre önce olması durumunda kusturulabilir.



ACİL DURUM PLANI

Fındıkzade İlkokulu Müdürlüğü

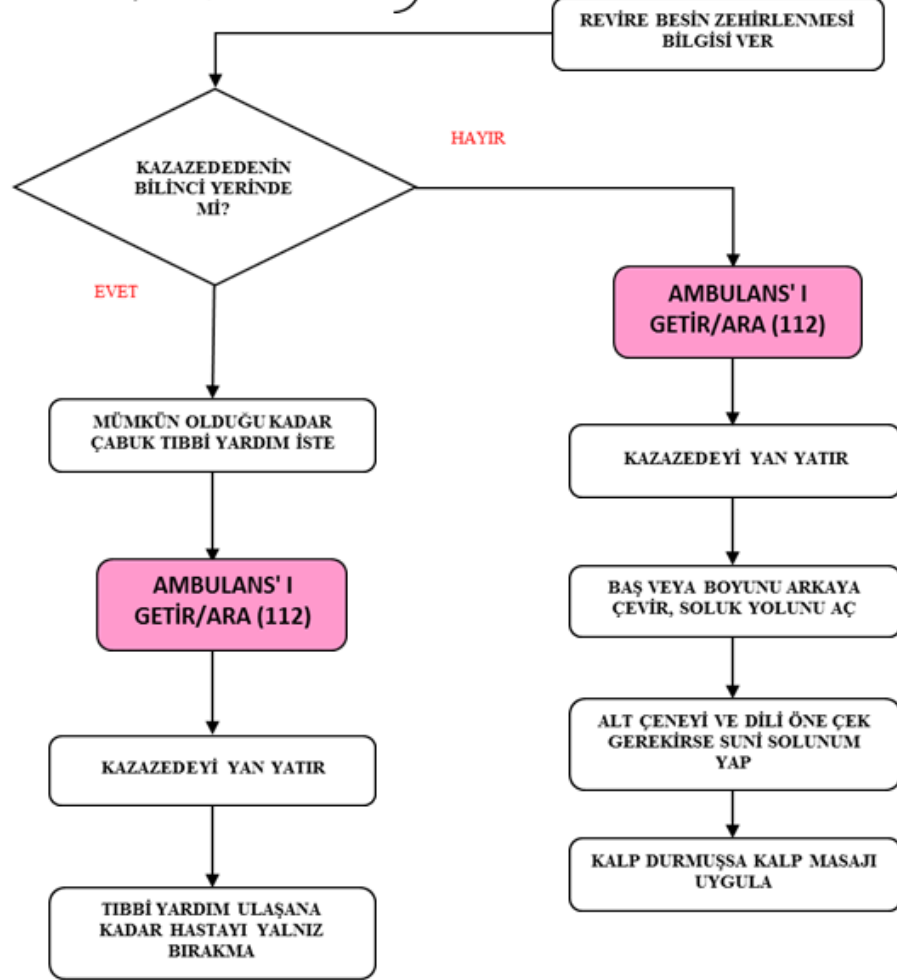
Eylül 2024

BESİN ZEHİRLENMESİ MÜDAHALE PLANI

KAZAZEDEDE DE ZEHİRLENME DURUMUNDA AŞAĞIDAKİ BELİRTİLER GÖRÜLÜR;

AĞIZDA YANMA veya ÖZEL TAT, BULANTI, KUSMA, KARIN AĞRISI VEYA KARIN BÖLGESİNDE KRAMP, İSHAL, HALSİZLİK, BAŞ DÖNMESİ, BİLİNÇTE DEĞİŞİK DERECEDE BOZUKLUK, SOLUNUM ve DOLAŞIMDA BOZUKLUK, GÖRMEDE BOZUKLUK, NABIZDA ZAYIFLAMA, GÖZBEBEKLERİNDE KÜÇÜLME, HAVALE VB.

Zehir Danışma merkezi :114
Ulusal Zehir Danışma Merkezi
0800 314 79 00, 0312 433 70 01



Genel Kural olarak zehirlenen kişiyi kusturmayın; bu kuralın tek istisnası eğer kişi bilinçli ise ve kısa bir süre önce "ilaç içimi" söz konusu ise kusturulabilir.



ACİL DURUM PLANI

Fındıkzade İlkokulu Müdürlüğü

Eylül 2024

9.21. İŞ KAZASI MÜDAHALE PLANI

9.21.1. İŞ KAZASINDA HAREKET TARZI

Tüm görevlerde bulunan çalışanların iş kazası bildirim görev ve sorumluluğu vardır.

İş kazası olduğunda kazanın en yakınındaki çalışanlar hangi görevde olurlarsa olsunlar çevrelerinde bir iş kazası olduğunu gördüklerinde;

1-Sesli olarak etraftan yardım isteyin, Acil Durum Koordinatörüne haber ver.

2-İş Kazası sonucunda herhangi bir yaralanma olması durumunda derhal Acil Durum İlk Yardım personeline haber ver.

3-En yakın sağlık kuruluşuna haber ver.

4-Kaza sonucu herhangi bir yaralanmanın yaşanmaması durumunda herhangi bir malzeme hasarı-maddi kayıp olup olmadığına bak, kaybın mevcut olması durumunda Acil Durum Koordinatörü maddi kaybın ne seviyede olduğunu belirler.

5-İş kazası sonucu herhangi bir ölüm olayının yaşanması durumunda Firma Yetkilisine olay haber edilir.

6-Olay yerinin etrafı çevrilir ve kimsenin bu bölgeye girmesine izin verilmez.112 Acil Servisine, kolluk kuvvetlerine haber edilir. Yaşanan İş Kazasında ölen kazazedenin ailesine İşletme Yetkilileri tarafından haber edilir ve sonrasında cenaze işlemleri yapılır.

7-Yaşanan her türlü İş kazası sonrasında İşletme yetkilileri tarafından Kaza yerinde incelemeler yapılır ve kaza tutanağı tutulur, bu tür bir kazanın bir daha yaşanmaması için gerekli düzeltici faaliyetler belirlenir ve uygulamaya alınır.

8-Büyük ve önemli kazalarda haberleşme şemasına uygun olarak haberleşme sağlanır. Bu tür kazalarda öncelik **DEVLET HASTANELERİ'** dir. Hastaneye gitmeden hastane aranarak kaza hakkında bilgi verilerek müdahale edip edemeyecekleri öğrenilerek hasta sevk edilir.

1. DURUM: Mesai saatlerinde (Pazar günü hariç) oluşan kazalarda;

Kazaya en yakın bulunan çalışanımız;

Acil durum koordinatörünü ve işvereni arayarak bildirimde bulunur.

2. DURUM: Pazar günü, mesai saatleri dışında ve genel tatil günlerinde oluşan kazalarda;

Kazaya en yakın bulunan çalışanımız;

Acil Durum Koordinatörüne, Acil Durum İrtibat Listesindeki Diğer Birimlere (Hızır Acil Ambulans'a, Firma Yetkilisine) bilgi verir.

İşveren / İşveren Vekilinin bilgisi dâhilinde, Karakol'a haber verir.

3. DURUM: Ölümle sonuçlanan kazalarda; İlk Yardım aracı ile gelen doktor ölümü bildirdiği andan itibaren ilgili makam gelene kadar hiçbir müdahalede bulunulmaz.



ACİL DURUM PLANI

Fındıkzade İlkokulu Müdürlüğü

Eylül 2024

4. DURUM: Diğer Tüm kazalarda (hayati tehlikesi yüksekten, büyük müdahale gerektirmeyen kazalara kadar); hasta herhangi bir sağlık kuruluşuna götürülür. Kaza, Acil Durum Koordinatörünün yetkilendirdiği İnsan Kaynakları Birimi tarafından yasaların gerektirdiği süre içinde(3 iş günü) Sosyal Güvenlik Kurumu'na İş Sağlığı ve Güvenliği Kurul Başkanı tarafından tutturulan İş Kazası Bildirim Formu ile bildirilir.

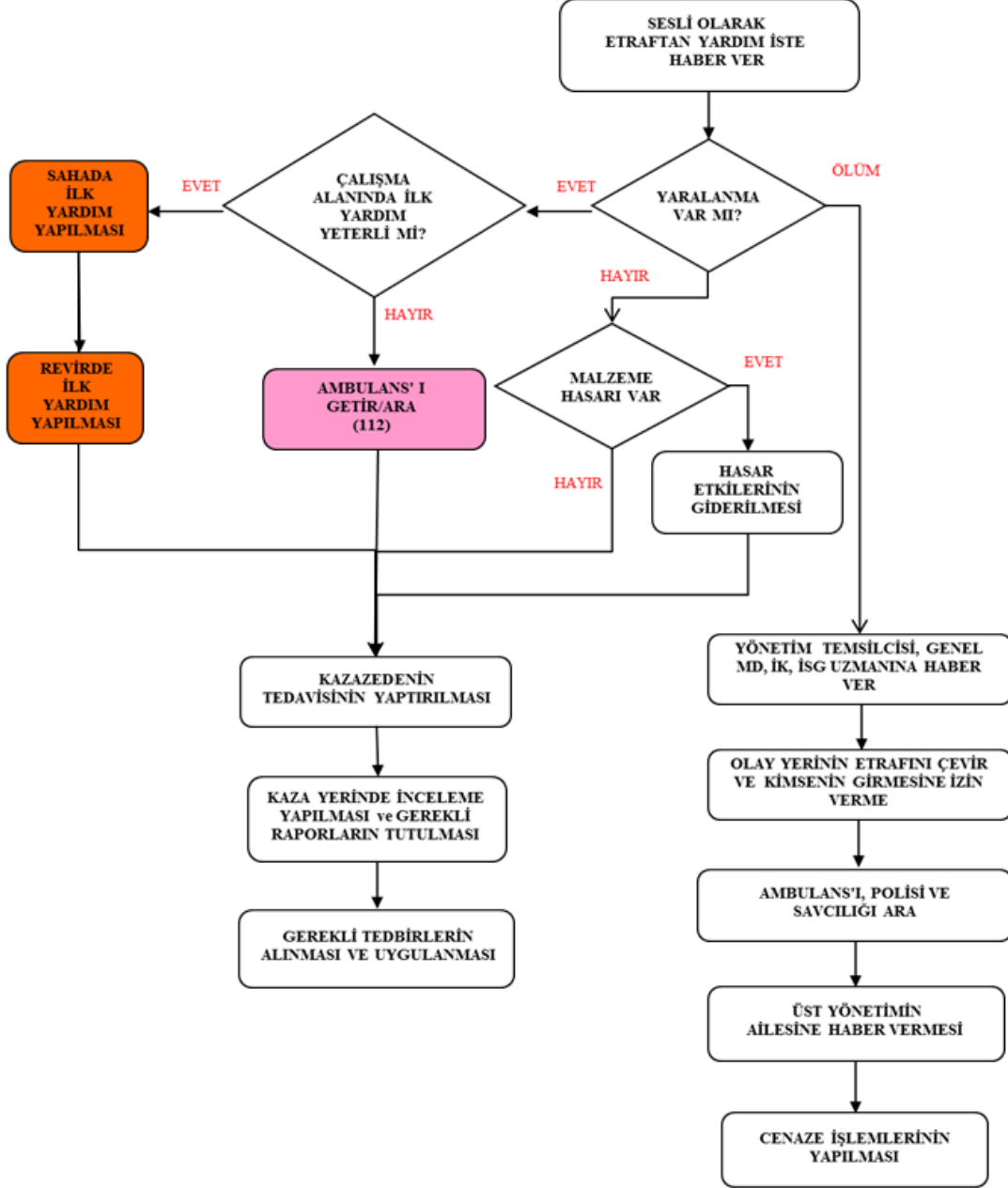


ACİL DURUM PLANI

Fındıkzade İlkokulu Müdürlüğü

Eylül 2024

İŞ KAZASI MÜDAHALE PLANI





ACİL DURUM PLANI

Fındıkzade İlkokulu Müdürlüğü

Eylül 2024

9.22. HIRSIZLIK MÜDAHALE PLANI

Herhangi bir Hırsızlık olayı yaşanması sonrasında;

- 1- Valilikten ve Emniyet Müdürlüğünden onaylı Sabotajlardan Korunma Planı uygulanır.
- 2-Kendinizin ve diğer personelin güvenliğini sağlayın.
- 3- Durum hakkında, Kolluk Kuvvetlerine haber verilir.
- 4- Hırsızlık yaptığına inanılan şüpheli kişi/kişileri izlemeye alın.
- 5- Şüpheli araç varsa cinsini, rengini ve plakasını tespit ediniz,
- 6- Durumu Acil Durum Koordinatörüne bildirin.

9.23. ELEKTRİK ÇARPMASI MÜDAHALE PLANI

Elektrik çarpması durumunda aşağıda ki faaliyetleri gerçekleştiriniz;

- 1- Kazazedeye direk müdahale etme. Kazazedeye müdahale etmeden önce elektrik akımının kesildiğini teyit et.
- 2- Elektrik akımının kesilmediği durumda tahta, çubuk vb. yalıtkan malzemeler ile elektrik temasını kes.
- 3- En yakın sağlık kuruluşuna haber ver.
- 4- Kazazedenin bilincini kontrol et ve kazazedenin hayati faaliyetlerinin yerinde olup olmadığını kontrol et.
- 5- Acil Durum İlk Yardım ekiplerine haber ver, kazazedeye ilkyardım uygulamasının yapılmasını sağla.
- 6- Kazazedenin bedeni üzerinde yanık olması durumunda yanık bölgeyi kuru ve temiz bir bezle ört.
- 7- Kazazedeyi sıcak ve rahat tut ve yerinden oynatma.

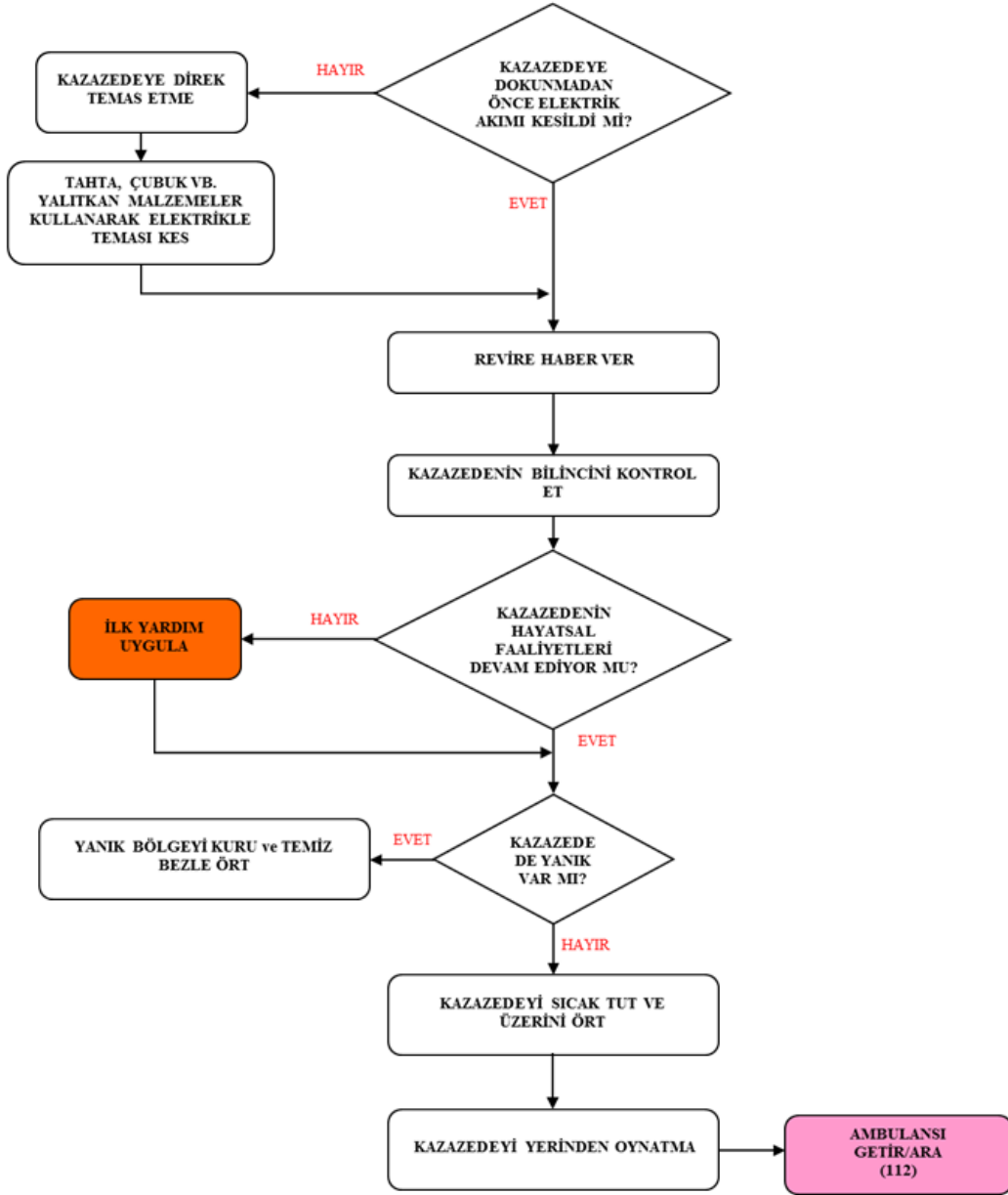


ACİL DURUM PLANI

Fındıkzade İlkokulu Müdürlüğü

Eylül 2024

ELEKTRİK ÇARPMASI MÜDAHALE PLANI





ACİL DURUM PLANI

Fındıkzade İlkokulu Müdürlüğü

Eylül 2024

9.24. GAZ ZEHİRLENMESİ MÜDAHALE PLANI

Herhangi bir kişinin gaza maruz kaldığını gördüğünde;

- 1- Gaz zehirlenmesine neden olan etmeni etkisizleştir ve zehirlenen şahsı/şahısları ortamdaki uzaklaştır. Farklı insanların bu bölgeye girişini engelle, çevredeki insanlara bilgi ver.
- 2- En yakın sağlık kuruluşuna haber ver.
- 3- Ortamı havalandır.
- 4- Kıvılcım oluşumuna neden olacak ışıklandırma ve çağrı araçlarını kullanma ve/veya kullandırma.
- 5- Kazazedenin solunum sistemini kontrol et. Durmuşsa suni solunum yap. Kazazedeye yan yatış pozisyonu ver.(Bu uygulamaları ancak İlk Yardım Eğitimi almış, İlk Yardımcı personel uygulayabilir.)

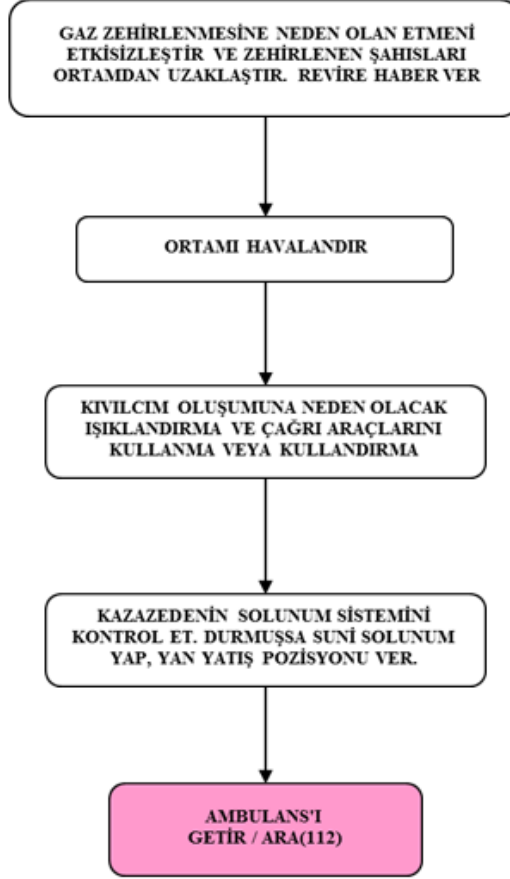


ACİL DURUM PLANI

Fındıkzade İlkokulu Müdürlüğü

Eylül 2024

GAZ ZEHİRLENMESİ MÜDAHALE PLANI





ACİL DURUM PLANI

Fındıkzade İlkokulu Müdürlüğü

Eylül 2024

9.25. YANIK MÜDAHALE PLANI

Herhangi bir kişide yanık olayının yaşandığını gördüğünde;

- 1- Kazazedeyi yanığa neden olan etmenden uzaklaştır. Çevrede ki diğer insanları da konu hakkında bilgilendir.
- 2- En yakın sağlık kuruluşuna haber ver.
- 3- Yanık şeklini belirle.

9.25.1. SU YANIKLARINDA

Yanığa sebep olan yanma sebebini ve yanmayı durdur.

1. III. derece yanıklar hariç yanan bölgeyi su ile soğut. Başka hiçbir müdahale de bulunmadan sağlık personeline devret.
2. El-kol-vücut üzerinde ki saat, yüzük, bileklik vb. varsa takıları ve giysileri çıkart.
3. Yanık II. derece bir yanık ise yanan bölgede ki kabarcıkları patlatma. Yanık bölgenin üzerini temiz ve ıslak bez ile kapat. Sağlık ekiplerine devret.
4. Yanık I. derece bir yanıkta ilkyardım yeterli. Gerekiyorsa Sağlık Kuruluşuna yönlendir.

9.25.2. ALEV YANIKLARINDA

1. Yanmayı durdur. Yanan Bölgenin üzerine örtü kapatarak söndür. Çevredeki diğer insanlara bilgi ver.
2. Giysiler deriye yapışmışsa çıkartmadan soğuk uygula (Su vb.).Yanık %20'yi geçerse hayati faaliyetlerin kontrolü ve müdahalesi için en yakın sağlık kuruluşuna haber ver.

9.25.3. KİMYASAL YANIKLARDA

1. Yanmayı durdur. Kazazedeyi kimyasal ortamdan uzaklaştır. Çevrede ki diğer insanlara bilgi ver.
2. Deri ve Gözde meydana gelen kimyasal yanıklarda yanık bölgesini bol su ile min.15-20 dakika yıka.
3. Eğer tek göz kimyasala bulaşmışsa diğer göze bulaşmasını engelleyecek şekilde yıka.



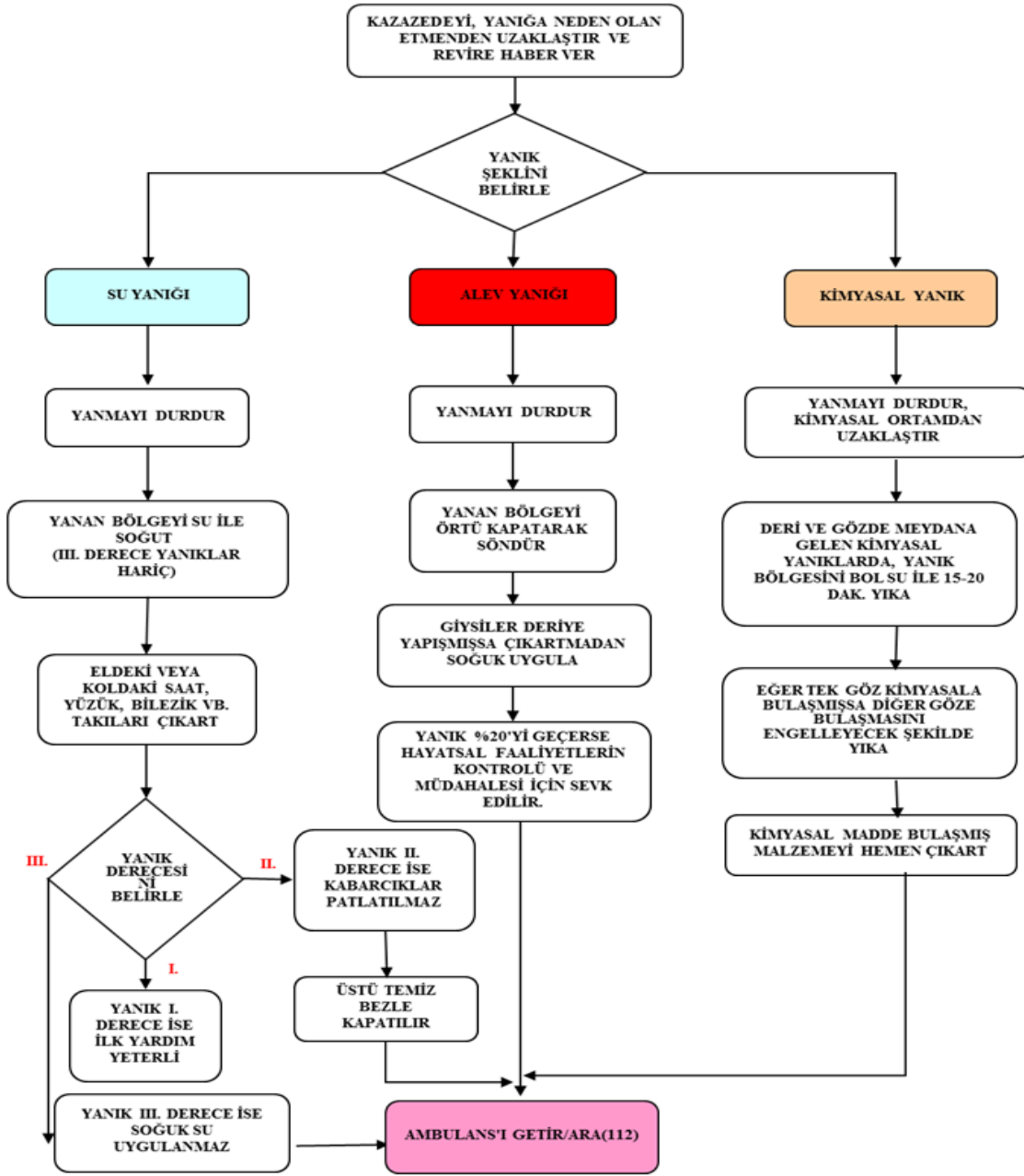
ACİL DURUM PLANI

Fındıkzade İlkokulu Müdürlüğü

Eylül 2024

- Kimyasal madde bulaşmış malzemeyi hemen kazazedenin üzerinden çıkart.
- Yanık bölgesinin üzerine temiz bir bez kapayıp hemen en yakın sağlık kuruluşuna haber ver.

YANIK MÜDAHALE PLANI





ACİL DURUM PLANI

Fındıkzade İlkokulu Müdürlüğü

Eylül 2024

9.26. TRAVMA MÜDAHALE PLANI

- 1- Travmaya uğrayan kişiye/kişilere zarar verebilecek dış etkenleri engelle ve en yakın sağlık kuruluşuna haber ver.
- 2- Travmaya uğrayan kişinin hayati faaliyetlerini kontrol et. Travmaya uğrayan bölgede kırık, çıkık var mı diye bak.
- 3- Kafa ve omurga travmalarında bilinç ve hafıza düzeyini devamlı sorular sorarak, kişi hakkında bilgiler alarak kontrol et.
- 4- Kusma, kafa şeklinde değişiklik, göz çevresinde morluk, kişide uyku hali, kulak veya burundan kan gelmesi, gözbebeklerinden birinin büyük birinin küçük olması durumlarını tespit et. Sağlık Ekipleri geldiğinde bu bilgileri onlara aktar.
- 5- Kazazede de herhangi bir omurga yaralanması olup olmadığını kontrol et. Eğer varsa sağlık ekipleri gelene kadar yaralıya kesinlikle hareket ettirme.
- 6- Kazazedenin vücudunda herhangi bir kırık olup olmadığını kontrol et. Eğer varsa sağlık ekipleri geldiğinde kırık tespit ettiğin yer hakkında sağlık ekiplerine bilgi ver. Kırık olan bölge sağlık ekipleri tarafından etele alınacak veya sabitlenecektir.
- 7- Kazazedenin vücudunda kanama veya kesik olup olmadığını tespit et. Bu durumda sağlık ekipleri gelene kadar kanama bölgesini temiz bir bez parçasıyla sıkı sıkı sar ve kanamayı durdurmaya çalış.

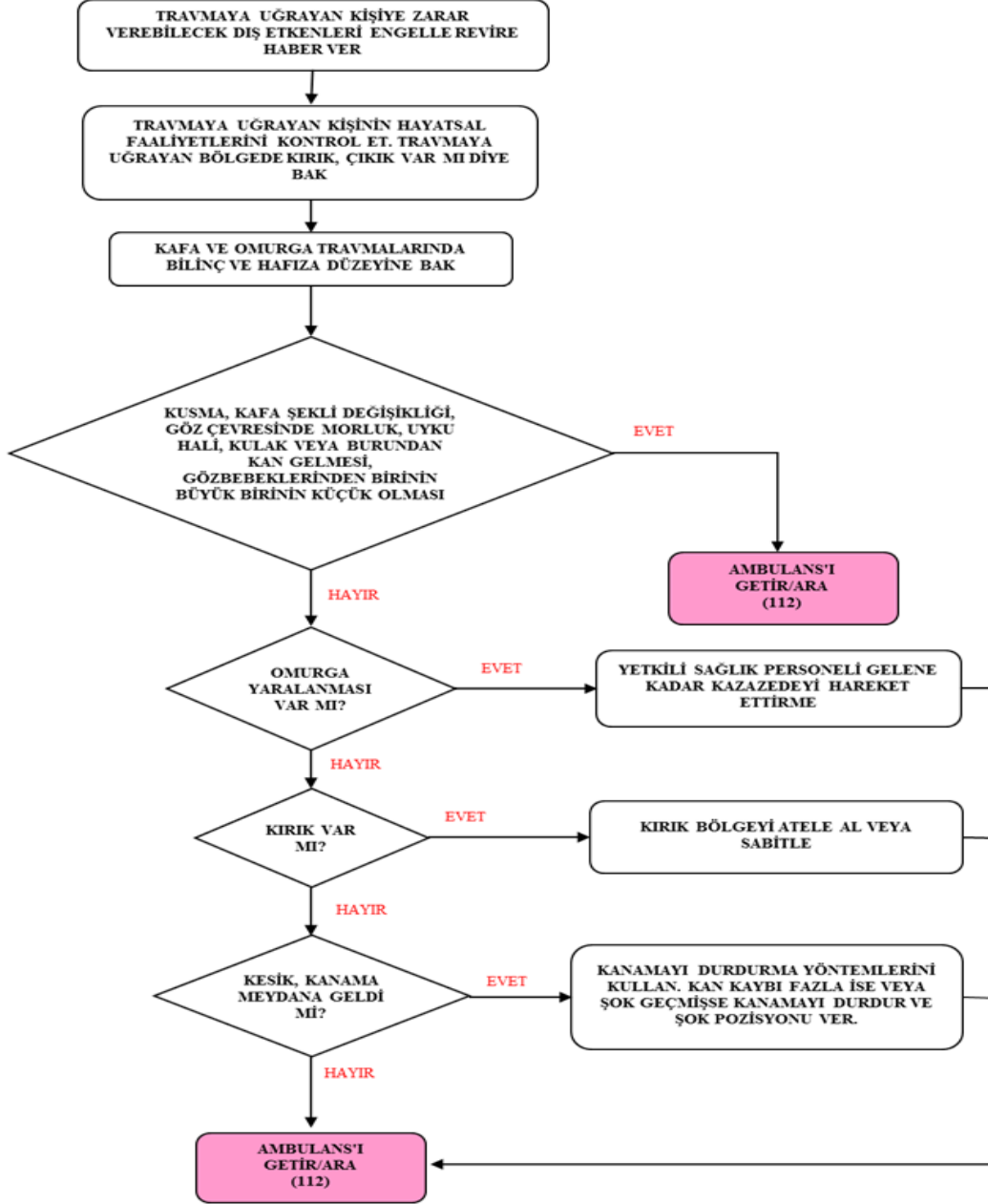


ACİL DURUM PLANI

Fındıkzade İlkokulu Müdürlüğü

Eylül 2024

TRAVMA MÜDAHALE PLANI





ACİL DURUM PLANI

Fındıkzade İlkokulu Müdürlüğü

Eylül 2024

9.27. RADYASYON MÜDAHALE PLANI

9.27.1. Gama Işınları

1. Hem uranyum ve radyum gibi doğan radyoaktif maddelerin parçalanmaları sırasında, hem de bir nükleer reaktörde ya da bir atom bombası patlatıldığında atom çekirdeklerinin parçalanmasıyla meydana gelir.
2. Bu ışınlar canlılar için zararlıdır. Dokulara derinliğine girerler ve tahrip ederler.
3. Tıpta urları yok etmekte, araç ve gereçlerin mikroplardan arındırılması gibi yararlı işlerde de kullanılır.

10. TAHLİYE

1. Tahliyenin yapılacağı bina ve sahadakilere olay duyurulur. Bu durumda paniğe kapılmayınız.
2. Fındıkzade İlkokulu Müdürlüğü boşaltırken kapı ve pencereleri hava cereyanını azaltmak için "KİLİTLEMEDEN KAPATINIZ"
3. Çalışma yerlerinizi telaşa kapılmadan terk ediniz ve beraberinizde önemli evrak vs. almayı unutmayınız.
4. Çıkış yerlerine sükûnetle gidiniz ve gereksiz acelecilikten sakınınız.
5. Merdiven ve çıkış kapılarını düzenli olarak kullanınız ve sıkışıklığa sebep olmayınız.
6. Bina ve sahayı tahliye ettikten sonra, belirlenen toplanma yerlerinde yeniden görev almak üzere "AMİRİNİZİ" bekleyiniz.

11. SAVAŞ

Savaş, ülkenin tamamının acil durum önlemi almasını gerektirecek bir olaydır. Savaş durumunda fabrikamızın faaliyetlerinin devamı yerel idareler ve şirket üst yönetimin alacağı kararlara bağlıdır. Zira şirketimize savaş esnasında, proseslerimizin özelliklerine bağlı olarak görevler verilebilir.

Savaş durumunda oluşabilecek tehlikelerin başlıcaları aşağıdaki gibidir;

- Bombardıman,
- Kimyasal serpinti,
- Radyoaktif serpinti,



ACİL DURUM PLANI

Fındıkzade İlkokulu Müdürlüğü

Eylül 2024

Tehlike anında, bu tehlikeleri ifade eden sirenler sivil savunma müdürlüklerince tespit edilmiştir. İstanbul' un muhtelif yerlerinde bulunan bu sirenler tehlikenin özelliğine uygun olarak çalınarak vatandaşlara haber verilir. İşletmemizin muhtelif yerlerinde de tabelalar şeklinde asılı bulunan bu işaretleri öğreniniz.

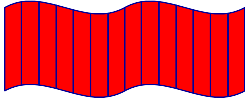


Sarı İkaz: Üç dakika süren düz siren sesi. Saldırı ihtimali var demektir.

Evde iseniz : Gaz, elektrik ve su vanalarını kapatıp, yanan ocak, tüp, soba vb varsa söndürünüz. Kapı ve pencereleri kapatıp perdeleri çekiniz ve hemen sığınma yerlerine gerekli malzemeleri alarak gidiniz.

Açıkta iseniz: hemen saklanabilmek için en yakın sığınma yerlerine, genel sığınaklara veya bodrum gibi sığınmaya elverişli yerlere gidiniz.

Fabrikada iseniz: Hemen çalıştığınız makineyi kapatıp, Elektrik şalteri ve doğalgaz vanalarını kapatıp hemen saklanabilmek için en yakın sığınma yerlerine, genel sığınaklara veya bodrum gibi sığınmaya elverişli yerlere gidiniz.



Kırmızı ikaz: Üç dakika boyunca alçalıp yükselen siren sesi. Saldırı tehlikesi var demektir.

Evde iseniz : Sarı ikazdaki önlemleri alınız.

Açıkta iseniz : En yakın sığınma yerlerine, köprü altı, çukur vb yerlere saklanarak vücudunuzun açık yerlerini örterek tehlikenin geçmesini bekleyiniz.

Fabrikada iseniz: Hemen çalıştığınız makineyi kapatıp, elektrik şalteri ve doğalgaz vanalarını kapatıp hemen saklanabilmek için en yakın sığınma yerlerine, genel sığınaklara veya bodrum gibi sığınmaya elverişli yerlere gidiniz.



Siyah İkaz: Kesik kesik siren sesi ile veya radyo-tv. yayınıyla duyurulur. Radyoaktif serpinti veya kimyasal saldırı tehlikesi var demektir.

Evde iseniz: Kırmızı ve sarı alarmdaki gibi tedbirleri alıp sığınak türü yerlere girerek kendiniz koruyunuz. Kimyasal saldırılar için maske bulundurulması faydalıdır.

Açıkta iseniz: En yakın sığınma yerlerine gidiniz ve vücudunuzun açıkta kalan yerlerini örtünüz.




ACİL DURUM PLANI

Fındıkzade İlkokulu Müdürlüğü

Eylül 2024

Fabrikada iseniz: Hemen çalıştığınız makineyi kapatıp, Elektrik şalteri ve doğalgaz vanalarını kapatıp hemen saklanabilmek için en yakın sığınma yerlerine, genel sığınaklara veya bodrum gibi sığınmaya elverişli yerlere gidiniz.



Beyaz ikaz : Tehlike geçti demektir. Radyo, televizyon, megafon vb. yollarla haber verilir. Bu işareti aldıktan sonra sığınma yerlerinden çıkabilirsiniz.

12. ACİL DURUM TATBİKATI UYGULAMASI

1. Tatbikat öncesi teknik personel tarafından, toplanma bölgesine söndürme tatbikatı için tava, 0,5 lt. tiner 1 lt. yanık yağ ve kağıt parçası gibi malzemeleri hazır etmeleri sağlanır.
2. Tahliye tatbikatı öncesi firma içi (Bölüm sorumluları ve yönetim) ve firma dışı (DHMİ yetkilileri) bilgilendirme yapılır.
3. Bölgede işyerimizi de etkileyen 7,3 büyüklüğünde bir deprem olduğu kabul edilir.
4. Depremin başladığı kabul edilen saat 09.45'te teknik personel tarafından alarm düğmesine basılarak acil durum başlatılır.
5. Kurtarma ekip üyeleri tüm personelin masa, tezgah veya kolon kenarı gibi güvenli yerlere cenin pozisyonunda saklanarak depremin bitmesini beklemesini sağlar.
6. Teknik personel 20 saniye sonra depremin bittiğini kabul ederek alarmı durdurur.
7. Alarmın durması ile birlikte kurtarma görevlileri tüm personeli en yakın acil çıkış kapılarına yönlendirerek tahliye edilmesini sağlar.
8. Söndürme ekibi iki adet ABC tipi seyyar yangın tüpü olarak toplanma yerine gelir.
9. Makine operatörleri makinelerini kapatarak diğer personelle birlikte seri bir şekilde **Toplanma Bölgesi**'ne gider.
10. Kurtarma ekibi temsili olarak önceden belirlenen "Yangında ilk kurtarılacak malzeme" olarak bir bilgisayar ve bir koliyi toplanma bölgesine getirir. Koruma ekibi bu malzemeyi korur ve binanın dört köşesine yerleşerek dışarıdan gelecek yağmalama ve hırsızlığa karşı binayı koruma altına alır.
11. Toplanma bölgesinde her bölüm, tahliye sorumlularının gösterdiği noktalarda toplanır.
12. Tahliye sorumluları yoklama yaparak koordinatöre bilgi verir.
13. Sayım sonunda bir personelin eksik olduğu anlaşılır. Kurtarma ve ilk yardım ekibi bu personeli arar ve mal kabul bölümünde ayağı kırık vaziyette bulur. Yaralıya ilk yardım



ACİL DURUM PLANI

Fındıkzade İlkokulu Müdürlüğü

Eylül 2024

ekibi tarafından atel yapılarak sedyeye alınır ve toplanma bölgesine getirilir, burada temsili olarak bir araca bindirilip hastaneye sevk edilir.

14. Toplanma bölgesinde söndürme ekibi tarafından tavada yakılan malzemeler söndürülür.
15. Acil durum yöneticisi tarafından tatbikatın bittiği ilan edilir ve tüm personel işinin başına döner.
16. Tatbikat sonuç raporu düzenlenir ve doğru-yanlış analizleri yapılır.

13. ACİL DURUM KİPLERİNİN GÖREVLERİ

13.1. İŞYERLERİNDE ACİL DURUMLAR HAKKINDA YÖNETMELİK HÜKÜMLERİNE GÖRE

13.1.1. ARAMA KURTARMA TAHLİYE EKİBİ

Acil durumlarda, acil durum ekipler listesinde kurtarma ekibi olarak görevli olan kişiler; acil durum özelliğine göre ilgili planları uygulayarak, tehlike altındaki kişileri ve yangında ilk kurtarılacaklar listesinde belirtilen evrak ve malzemeleri en kısa sürede ortamdan uzaklaştırma ve ilk yardım ekibinin bulunduğu alana taşımakla görevlidir. Acil durumlarda, acil durum ekipler listesinde koruma ekibi olarak görevli olan kişiler; acil durum özelliğine göre ilgili planları uygulayarak, acil durum telefon listesinde belirtilen ilgili yerlere ve sorumlu kişilere haber vermek, çevre güvenliğini sağlamak, paniği yatıştırmak ve acil durum bölgesinin tamamen boşaltıldığı kontrol etmekle görevlidir.

13.1.2. YANGINA MÜDAHALE EKİBİ

Acil durumlarda, acil durum ekipler listesinde söndürme ekibi olarak görevli olan kişiler; yangın talimatı ve yangın acil durum planına göre hareket eder. Olası yangın durumlarında



ACİL DURUM PLANI

Fındıkzade İlkokulu Müdürlüğü

Eylül 2024

söndürme faaliyetlerini yürütürler. Acil durumda Acil Durum Koordinatörünün vereceği direktifler doğrultusunda hareket etmek, Yangın cinsine göre uygun teçhizatın kullanılmasını sağlamak, Yangın alarmı alır almaz bölgesinde bulunan 1 adet yangın söndürücüyü alarak yangın yerine gelmek Acil Durum Koordinatörünün talimatları doğrultusunda hareket etmek, Yangında kurtarma gerekiyorsa önce kendi güvenliğini sağlayarak kurtarma işlemini yürütmek, Kurtarılan kişileri ilkyardım ekibine teslim etmek, Söndürme işlemi sonrası kullanılan ve boşalan tüpleri ekip liderine teslim etmek, Tatbikat eğitim ve toplantılara katılmak.

13.1.3. İLK YARDIM EKİBİ

Acil durumlarda, acil durum ekipler listesinde ilk yardım ekibi olarak görevli olan kişiler; sağlık ekiplerine haber vermekle ve kurtarma ekibi tarafından ilk yardım bölgesine getirilen kişilere sağlık ekipleri gelinceye kadar gerekli ilk yardım müdahalelerini uygulamakla görevlidir. İlk yardım ekibi, yangın, parlama, patlama ve kimyasal sızıntı gibi tehlikeler süresince yanarak ya da diğer sebeplerle yaralanan ve dumandan boğulma tehlikesi geçiren kimselere gerekli ilk yardımı yapan, ekip başı yönetiminde yeterli sayıda ilkyardımcı sertifikalı personelden oluşan ekiptir. Ambulans gelene kadar hastanın / yaralının sağlık durumunun kötüye gitmemesi için ilkyardım uygular.

13.2. BİNALARIN YANGINDAN KORUNMASI HAKKINDA YÖNETMELİK HÜKÜMLERİNE GÖRE

13.2.1.SÖNDÜRME EKİBİ

Acil durumlarda, acil durum ekipler listesinde söndürme ekibi olarak görevli olan kişiler; yangın talimatı ve yangın acil durum planına göre hareket eder. Olası yangın durumlarında söndürme faaliyetlerini yürütürler.

13.2.2.KURTARMA EKİBİ

Acil durumlarda, acil durum ekipler listesinde kurtarma ekibi olarak görevli olan kişiler; acil durum özelliğine göre ilgili planları uygulayarak, tehlike altındaki kişileri ve yangında ilk kurtarılabilecekler listesinde belirtilen evrak ve malzemeleri en kısa sürede ortamdan uzaklaştırma ve ilk yardım ekibinin bulunduğu alana taşımakla görevlidir.



ACİL DURUM PLANI

Fındıkzade İlkokulu Müdürlüğü

Eylül 2024

13.2.3.KORUMA

Acil durumlarda, acil durum ekipler listesinde koruma-haberleşme ekibi olarak görevli olan kişiler; acil durum özelliğine göre ilgili planları uygulayarak, acil durum telefon listesinde belirtilen ilgili yerlere ve sorumlu kişilere haber vermek, çevre güvenliğini sağlamak, paniği yatıştırmak ve acil durum bölgesinin tamamen boşaltıldığı kontrol etmekle görevlidir.

13.2.4. İLK YARDIM EKİBİ

Acil durumlarda, acil durum ekipler listesinde ilk yardım ekibi olarak görevli olan kişiler; sağlık ekiplerine haber vermekle ve kurtarma ekibi tarafından ilk yardım bölgesine getirilen kişilere sağlık ekipleri gelinceye kadar gerekli ilk yardım müdahalelerini uygulamakla görevlidir. Acil durum halinde Acil Durum Koordinatörünün vereceği talimatlar doğrultusunda çalışmak, Acil durum haberini alır almaz ilkyardım malzemelerini alarak olay yerine gitmek, Uzman yardım gelinceye kadar gerekli müdahaleyi yapmak, Yetkisiz kişilerin yaralılara müdahale etmesini önlemek, İlk yardım malzemelerinin kontrollerini yapmak, eksik ve kullanılmaz durumda malzeme varsa tesis sorumlusuna bildirmek, Toplantı eğitim ve tatbikatlara katılmak.

14. ACİL DURUM UYGULAMALARININ YETERLİLİĞİNİN DEĞERLENDİRİLMESİ

14.1 TATBİKATLAR

Yılda en az iki kez mesai saatleri içinde veya dışında tatbikat yapılır. Tatbikat sırasında tüm ekiplerin hareket tarzı, müdahale süresi ve aksaklıklar kaydedilir.

Sonuçları Acil Durum Koordinatörünün başkanlığında tüm ekip üyelerinin katılımı ile değerlendirilir ve bir rapor hazırlanır.



ACİL DURUM PLANI

Fındıkzade İlkokulu Müdürlüğü

Eylül 2024

14.2 EĞİTİMLER

Tüm personel Acil Durum Hareket tarzı konusunda, yılda en az bir kez eğitime tabi tutulur. Tüm personele yönelik “Yangın Önleme ve Müdahale; İlk Yardım Bilgilendirme Eğitimi” verilir. İlk yardım ekibi üyeleri için uygulamalı ilk yardım eğitimi verilir.

15. ÇALIŞANLARIN VE ZİYARETÇİLERİN GÖREVLERİ

15.1. ÇALIŞANLARIN GÖREVLERİ

Acil durum organizasyonunu bilmek,
Acil çıkış, yol, koridor, kapıları ve toplanma bölgesini bilmek,
Görevlilere yardımcı olmak ve verilen talimatlara uygun hareket etmek,
Kendi ve başkasının can güvenliğini tehlikeye atmamak,
Anormal bir durum gördüğünde acil durum koordinatörüne veya güvenliğe haber vermek,
Kendi güvenliğini riske etmeden öncelikli malzemeleri kurtarıp toplanma noktasına götürmek.

15.2. ZİYARETÇİLERİN GÖREVİ

İşyerindeki güvenlik kurallarına uymak,
Acil durumda, acil çıkış yol ve kapılarını kullanarak yönlendirilen toplanma alanına gitmek,
Refakatçisinin ve görevlilerin uyarı ve talimatlarına uymak,
Koruma ekibine ziyaretçi olduğunu bildirmek,
Kendisinin ve başkasının can güvenliğini tehlikeye atmamak,

16. ACİL DURUM SONRASI YAPILACAK İŞLEMLER

1. Acil Durum bittiğinde bölgeye giriş iznini, Acil Durum Koordinatörü verir.
2. Acil Durumun sona erdiği, telefon, radyo ve diğer iletişim araçları ile haber verilir.
3. Zarar görmüş bölgenin izlenmesi, incelenmesi ve gerekli kayıtlar için, kazanın meydana geldiği işyeri yöneticisi ile aşağıda kurum temsilcilerinden oluşan bir heyet görevlendirilir.
 - a - İl Çevre Müdürlüğü
 - b - İl Sağlık Müdürlüğü



ACİL DURUM PLANI

Fındıkzade İlkokulu Müdürlüğü



Eylül 2024

- c - İl Sanayi ve Ticaret Müdürlüğü
- d - İl Tarım Müdürlüğü
- e - İlde Bulunan Herhangi bir Üniversite
- f - Büyükşehir Belediye Başkanlığı

16.1. DOĞALGAZ VE TESİSATI İLE İLGİLİ ALINACAK ÖNLEMLER

- 1) Acil durumlarda kapatılacak Ana Kesme Vanasının yerini mutlaka öğrenin.
- 2) Can ve mal güvenliğiniz için doğalgaz yetkililerinin dışında tesisatta değişiklik yapmayın.
- 3) Tehlike anları haricinde Ana Kesme Vanasını kapatmayın.
- 4) Mecburi hallerde kapatılan Ana Kesme Vanası sadece yetkili görevliler tarafından açılacaktır.
- 5) Havalandırma menfezlerini iptal etmeyin, kapamayın veya yerlerini değiştirmeyin.
- 6) Doğalgaz cihazlarının bakım ve onarımlarını yetkili servislere yaptırın.
- 7) Gaz Alarm detektörlerinin sesli uyarısının akabinde gaz akışı otomatik olarak kesilir.
- 8) Acil durumlarda elektrik cihazlarını çalıştırmayın, aydınlatma düğmesi açıkta kapatmayın, kapalıysa açmayın.
- 9) Ortamı havalandırın.
- 10) Doğalgazın 187 no'lu acil telefonunu arayın, açık adres ve bilgi vererek yardım isteyin.

17.ACİL DURUMLARDA ARANACAK TELEFON NUMARALARI

ARANACAK YER	TELEFON	LOGO
POLİS	155	
İTFAİYE	110	
HZIR ACİL	112	
ÜNİVERSİTE HASTANESİ (İ.Ü İSTANBUL TIP FAKÜLTESİ)	0212414 20 00	



ACİL DURUM PLANI

Fındıkzade İlkokulu Müdürlüğü

Eylül 2024

DEVLET HASTANESİ (HASEKİ EĞİTİM VE ARAŞTIRMA)	0212 529 44 00	
ÖZEL HASTANE (MEDİKAL FATİH)	0212 531 13 13	
AMBULANS	112	
OKUL MÜDÜRÜ	5054766284	
MÜDÜR YARDIMCISI	5059774677	
MÜDÜR YARDIMCISI	5367369286	
MÜDÜR YARDIMCISI		
MÜDÜR YARDIMCISI		
MÜDÜR YARDIMCISI		
MÜDÜR YARDIMCISI		
MÜDÜR YARDIMCISI		
İŞ SAĞLIĞI VE GÜVENLİĞİ BÜRO YÖNETİCİSİ	5051363173	
İŞYERİ HEKİMİ		
ACİL DURUM KOORDİNATÖRÜ	5324772935	
TOPLANMA BÖLGESİ KOORDİNATÖRÜ	5055645263	
FINDIKZADE İLKOKULU MÜDÜRLÜĞÜ	0212 521 08 41	



ACİL DURUM PLANI

Fındıkzade İlkokulu Müdürlüğü

Eylül 2024

18.ACİL DURUM EKİPLERİ

18.1. İŞYERLERİNDE ACİL DURUMLAR HAKKINDA YÖNETMELİK VE İLKYARDIM YÖNETMELİĞİ HÜKÜMLERİNE GÖRE

SIRA NO	GÖREV	ADI SOYADI
1	ACİL DURUM KOORDİNATÖRÜ	Mehmet Rahim KIZILAY
2	TOPLANMA BÖLGESİ KOORDİNATÖRÜ	Emrah EVRAN
3	ARAMA KURTARMA TAHLİYE EKİBİ EKİP LİDERİ	Ayfer EKMEKÇİ
4	ARAMA KURTARMA TAHLİYE EKİBİ EKİP ÜYESİ	Barış DEMİRCİ
5	YANGINA MÜDAHALE EKİBİ LİDERİ	Kadir BAKIR
6	YANGINA MÜDAHALE EKİBİ ÜYESİ	Gökhan TOPALOĞLU
7	İLKYARDIM EKİBİ LİDERİ	Selma BİLİCİ
8	İLKYARDIM EKİP ÜYESİ	Nalan EREGEZ
9	İLKYARDIM EKİP ÜYESİ	Hatice ÜNAL



ACİL DURUM PLANI

Fındıkzade İlkokulu Müdürlüğü

Eylül 2024

18.2. BİNALARIN YANGINDAN KORUNMASI HAKKINDA YÖNETMELİK VE İLKYARDIM YÖNETMELİĞİ HÜKÜMLERİNE GÖRE

SIRA NO	GÖREV	ADI SOYADI
1	ACİL DURUM KOORDİNATÖRÜ	Mehmet Rahim KIZILAY
2	ACİL DURUM KOORDİNATÖR YARDIMCISI	Emrah EVRAN
3	SÖNDÜRME LİDERİ	Kadir BAKIR
4	SÖNDÜRME EKİP ÜYESİ	Gökhan TOPALOĞLU
5	SÖNDÜRME EKİBİ ÜYESİ	Şaban ÖĞÜŞ
6	KURTARMA EKİBİ LİDERİ	Osman KIYICI
7	KURTARMA EKİBİ ÜYESİ	Mustafa Can ÖNAL
8	KURTARMA EKİBİ ÜYESİ	Barış DEMİRCİ
9	KORUMA EKİBİ LİDERİ	Ayfer EKMEKÇİ
10	KORUMA EKİBİ ÜYESİ	Uğur SEZER
11	İLKYARDIM EKİBİ LİDERİ	Selma BİLİCİ
12	İLKYARDIM EKİP ÜYESİ	Nalan EREGEZ
13	İLKYARDIM EKİP ÜYESİ	Hatice ÜNAL



ACİL DURUM PLANI

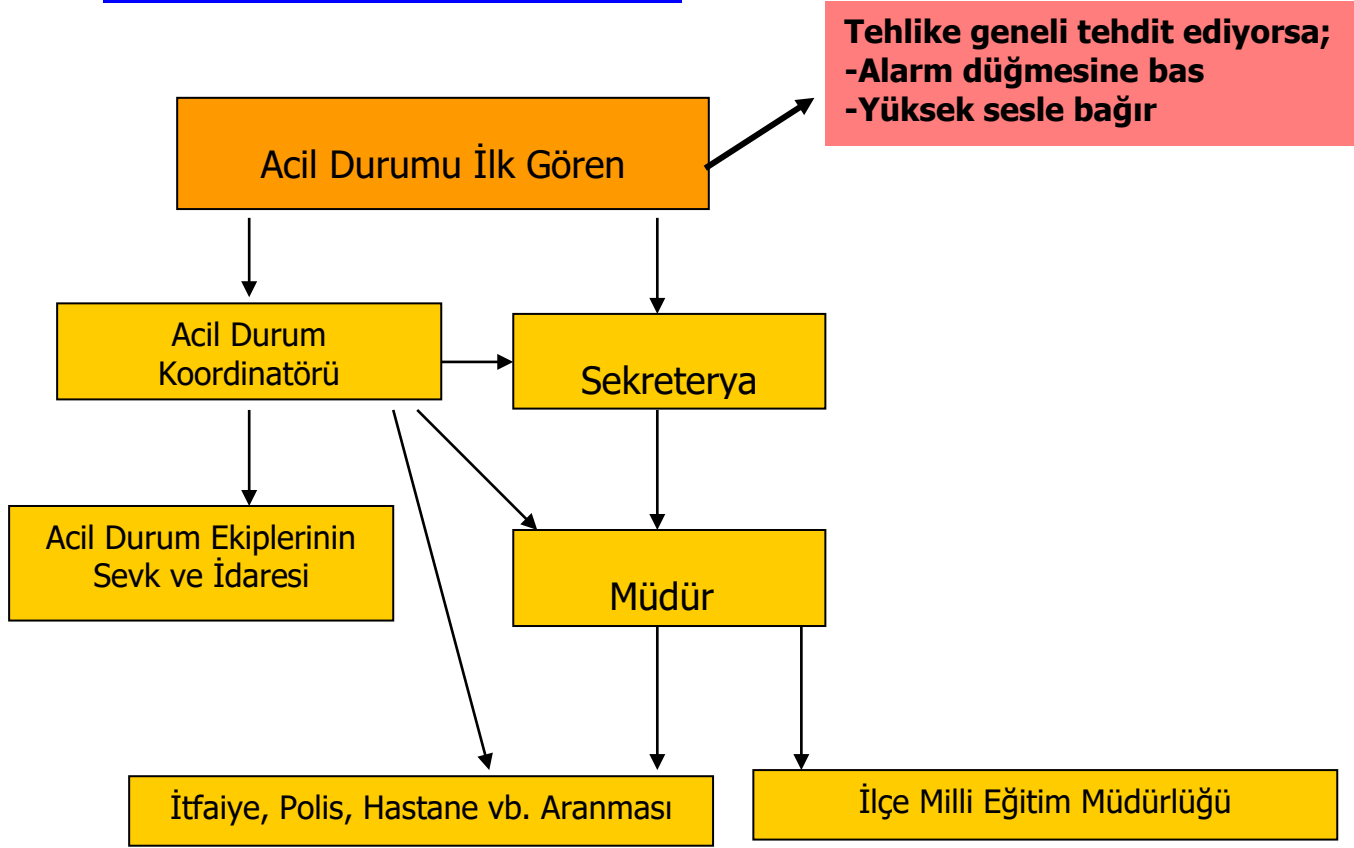
Fındıkzade İlkokulu Müdürlüğü

Eylül 2024

EK – 1

- Haberleşmelerde telefon kullanılır ve gerekli telefon listeleri sekreterde ve güvenlik görevlilerinde mevcut olmalıdır.

MESAI SAATLERİNDE HABERLEŞME





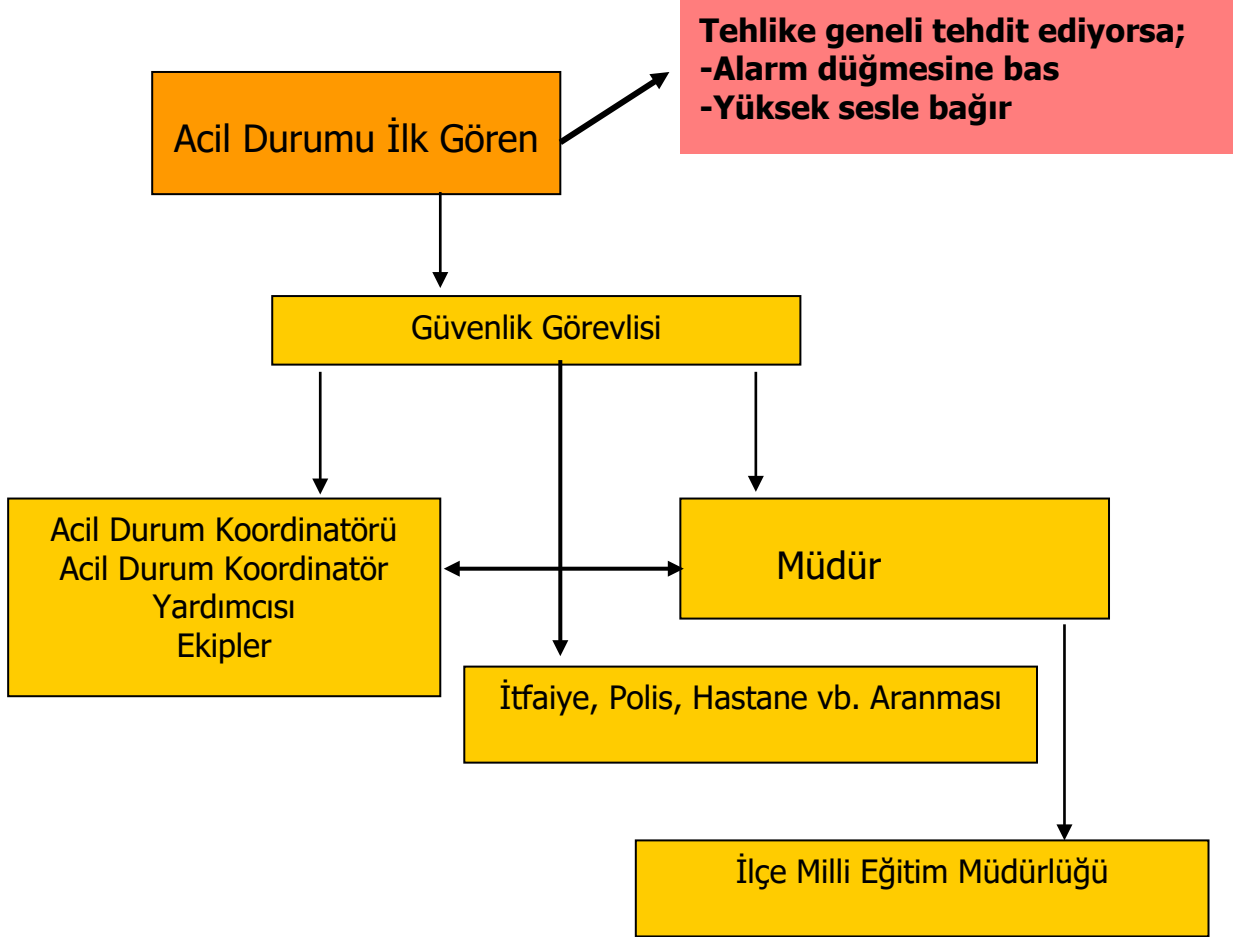
ACİL DURUM PLANI

Fındıkzade İlkokulu Müdürlüğü

Eylül 2024

EK - 2

MESAİ SAATLERİ DIŞINDA HABERLEŞME

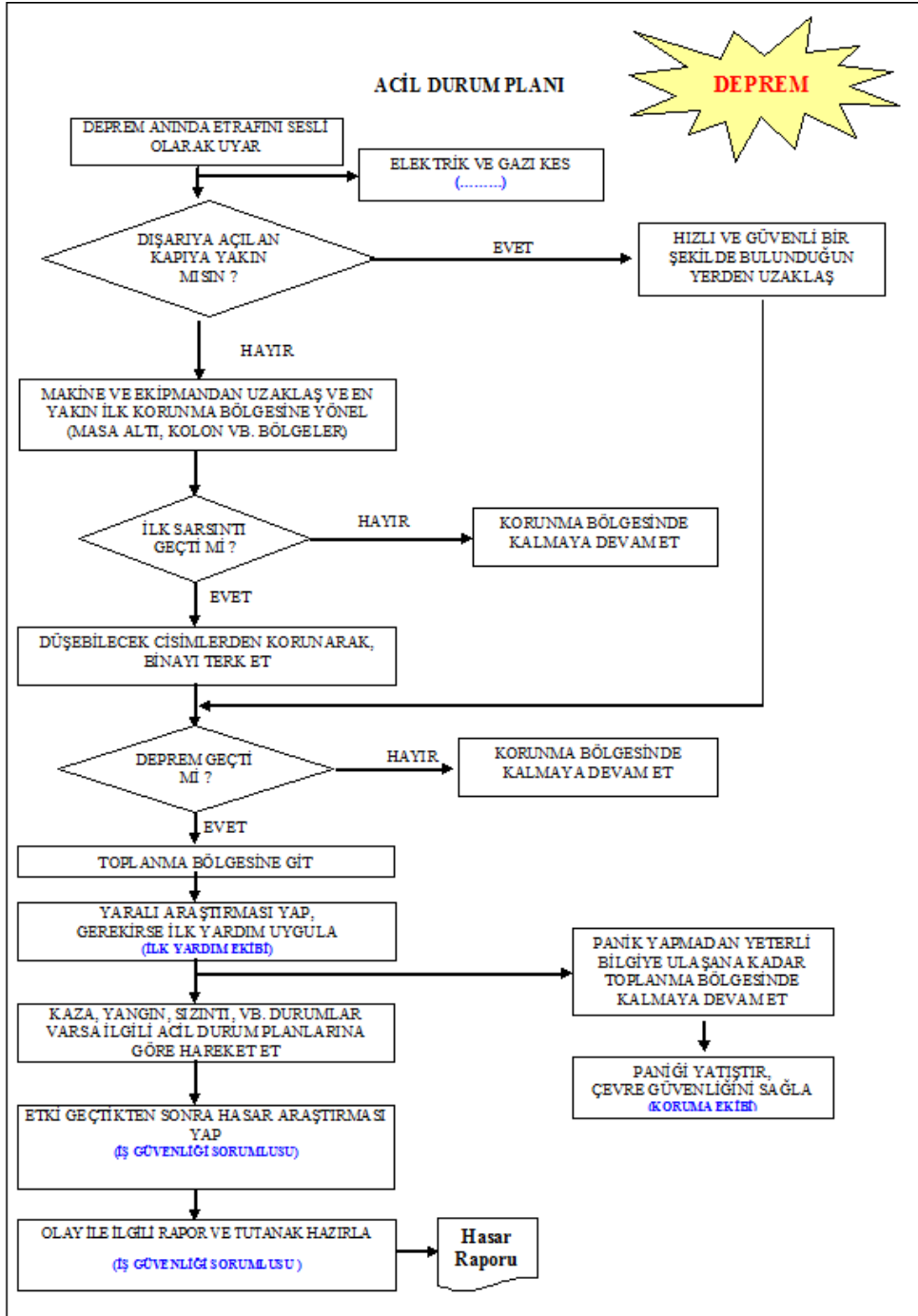




ACİL DURUM PLANI

Fındıkzade İlkokulu Müdürlüğü

Eylül 2024





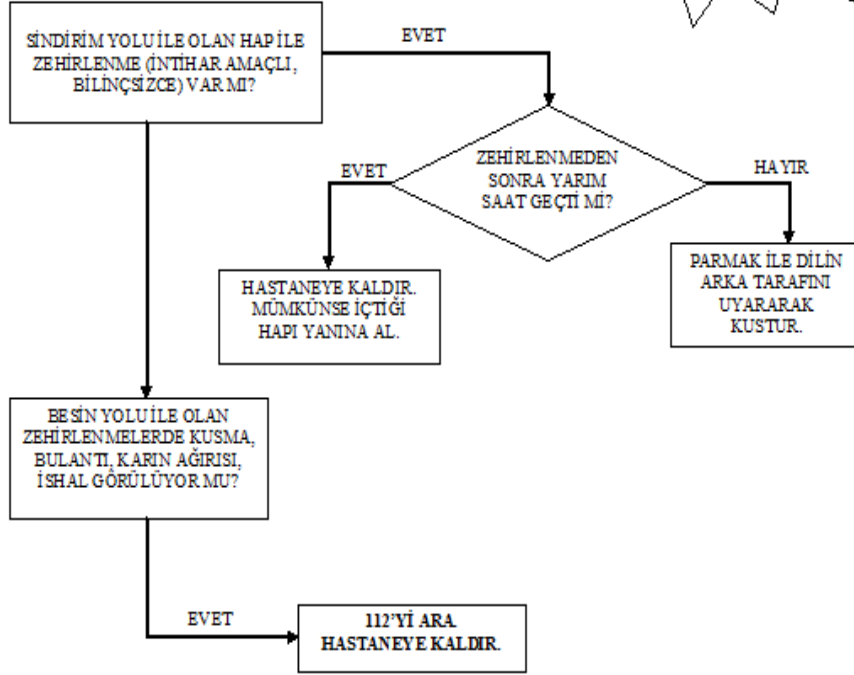
ACİL DURUM PLANI

Fındıkzade İlkokulu Müdürlüğü

Eylül 2024

ACİL DURUM İLK YARDIM PLANI

ZEHİRLENMELER



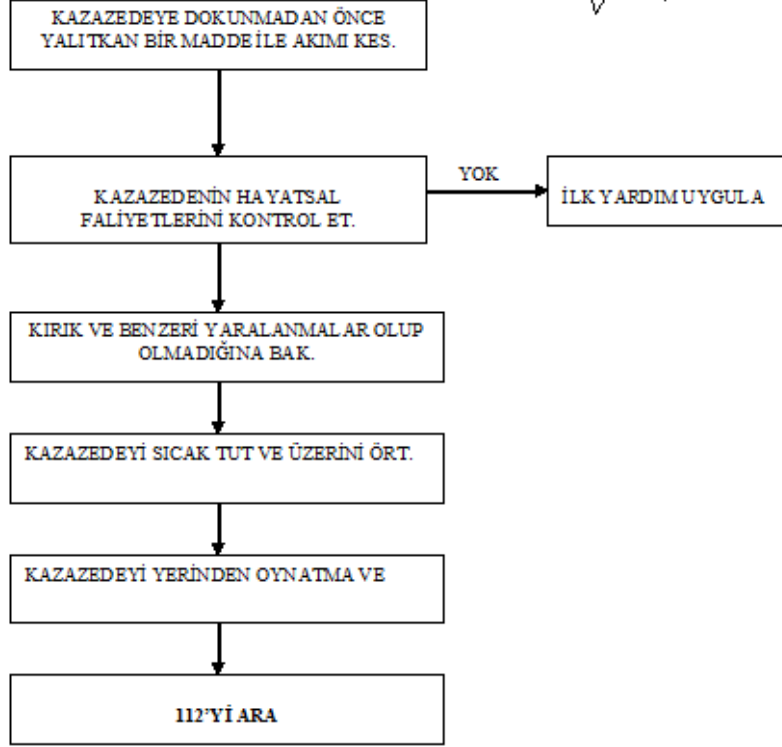


ACİL DURUM PLANI

Fındıkzade İlkokulu Müdürlüğü

Eylül 2024

ACİL DURUM İLK YARDIM PLANI



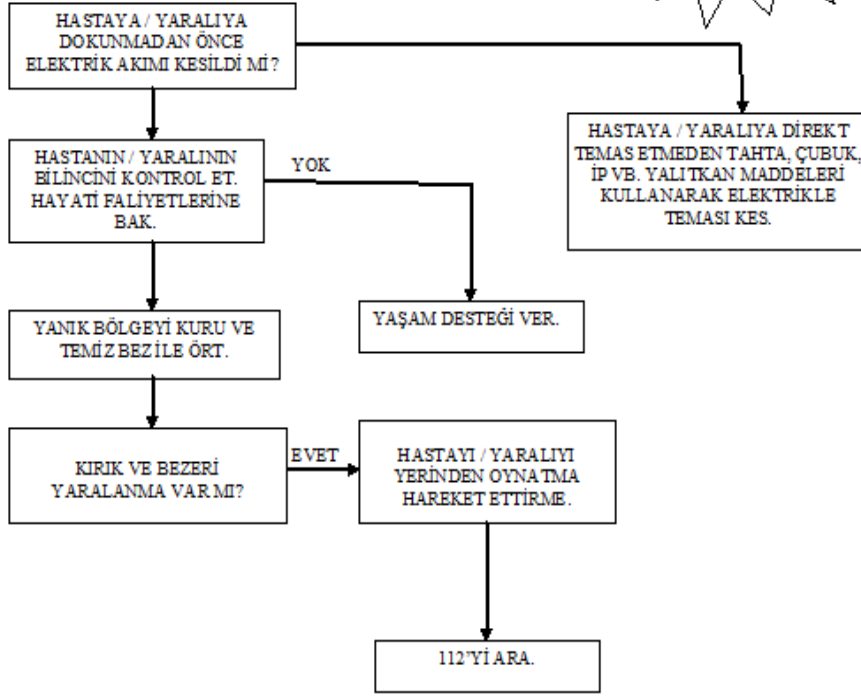


ACİL DURUM PLANI

Fındıkzade İlkokulu Müdürlüğü

Eylül 2024

ACİL DURUM İLK YARDIM PLANI





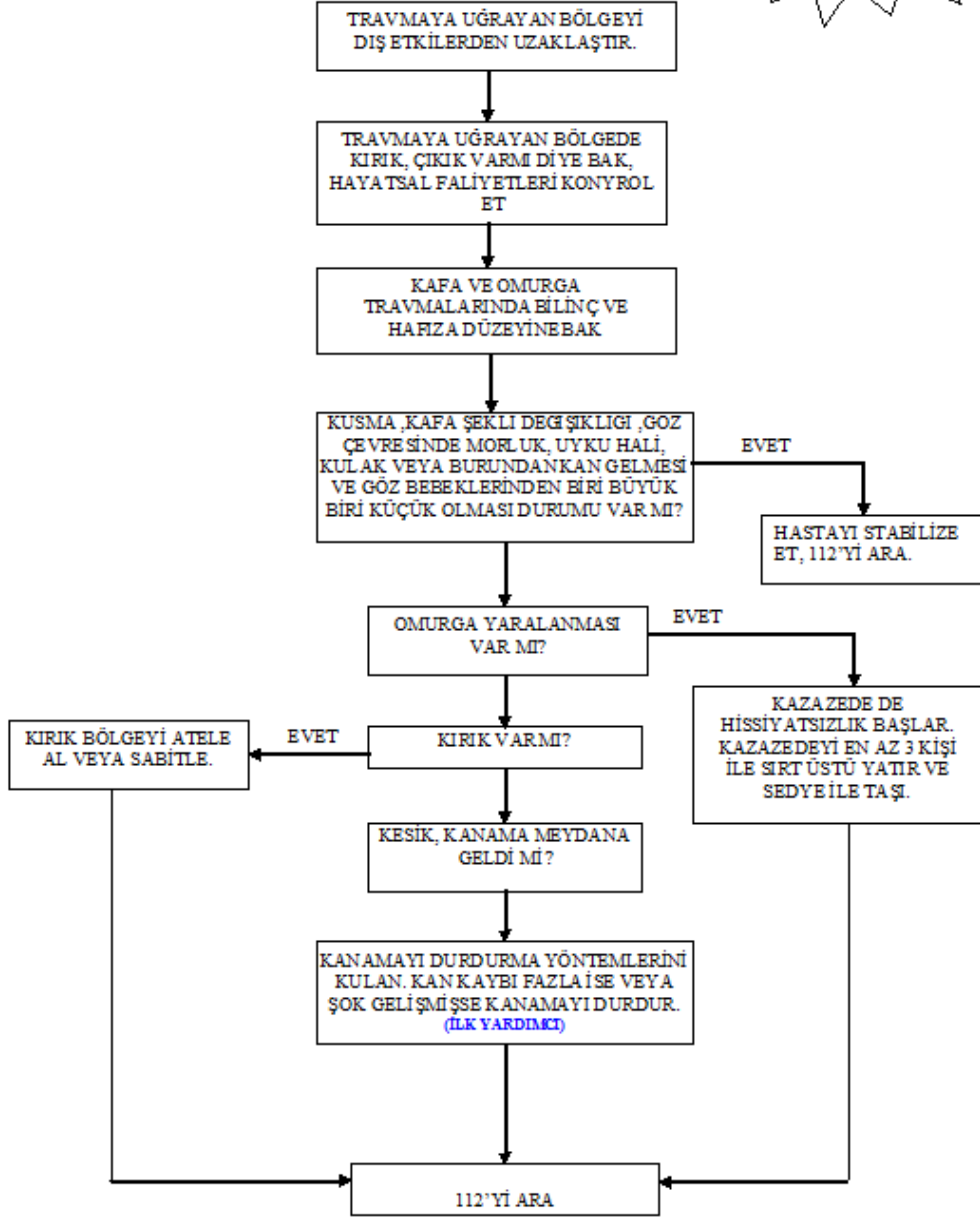
ACİL DURUM PLANI

Fındıkzade İlkokulu Müdürlüğü

Eylül 2024

ACİL DURUM İLK YARDIM PLANI

TRAVMA



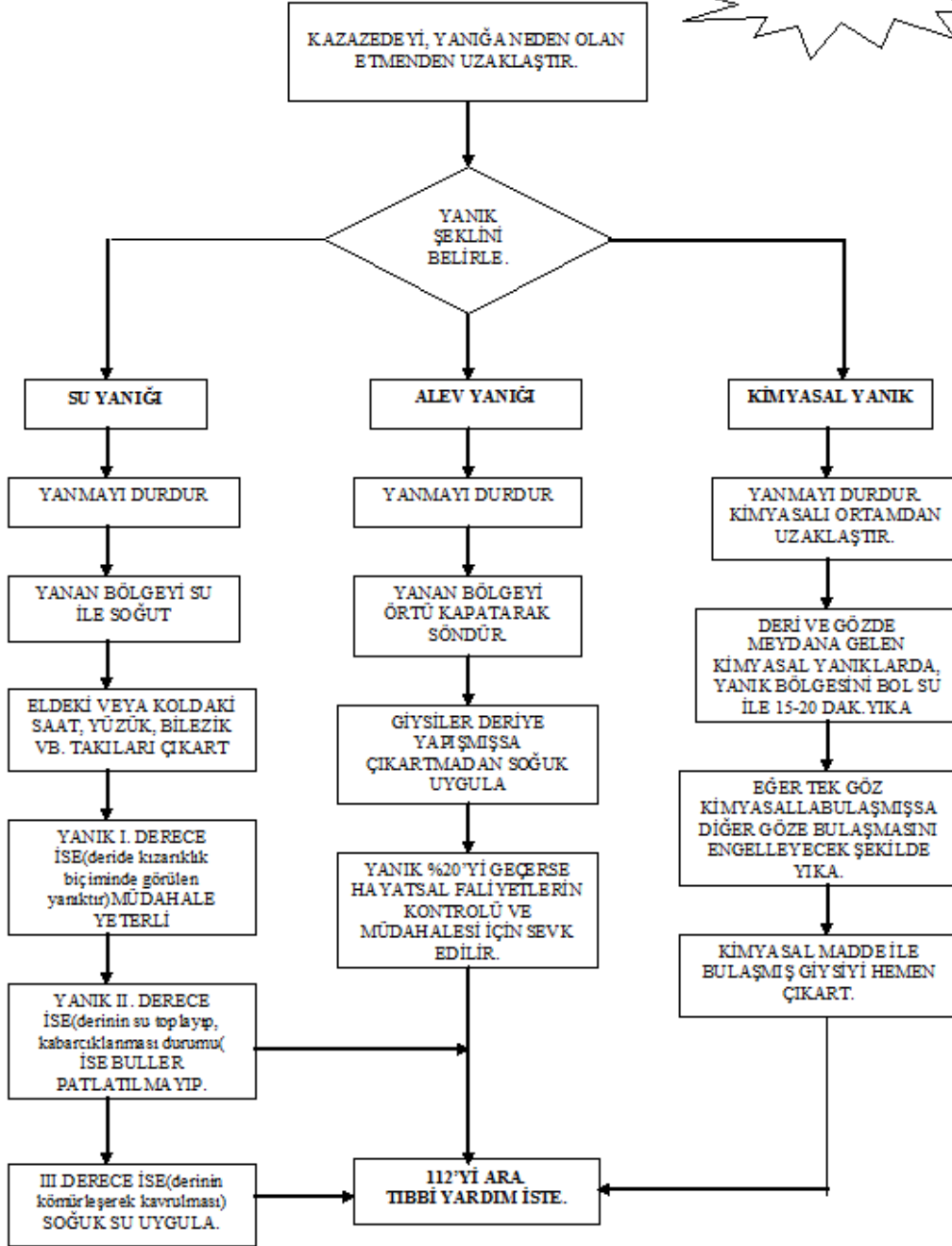


ACİL DURUM PLANI

Fındıkzade İlkokulu Müdürlüğü

Eylül 2024

ACİL DURUM İLK YARDIM PLANI

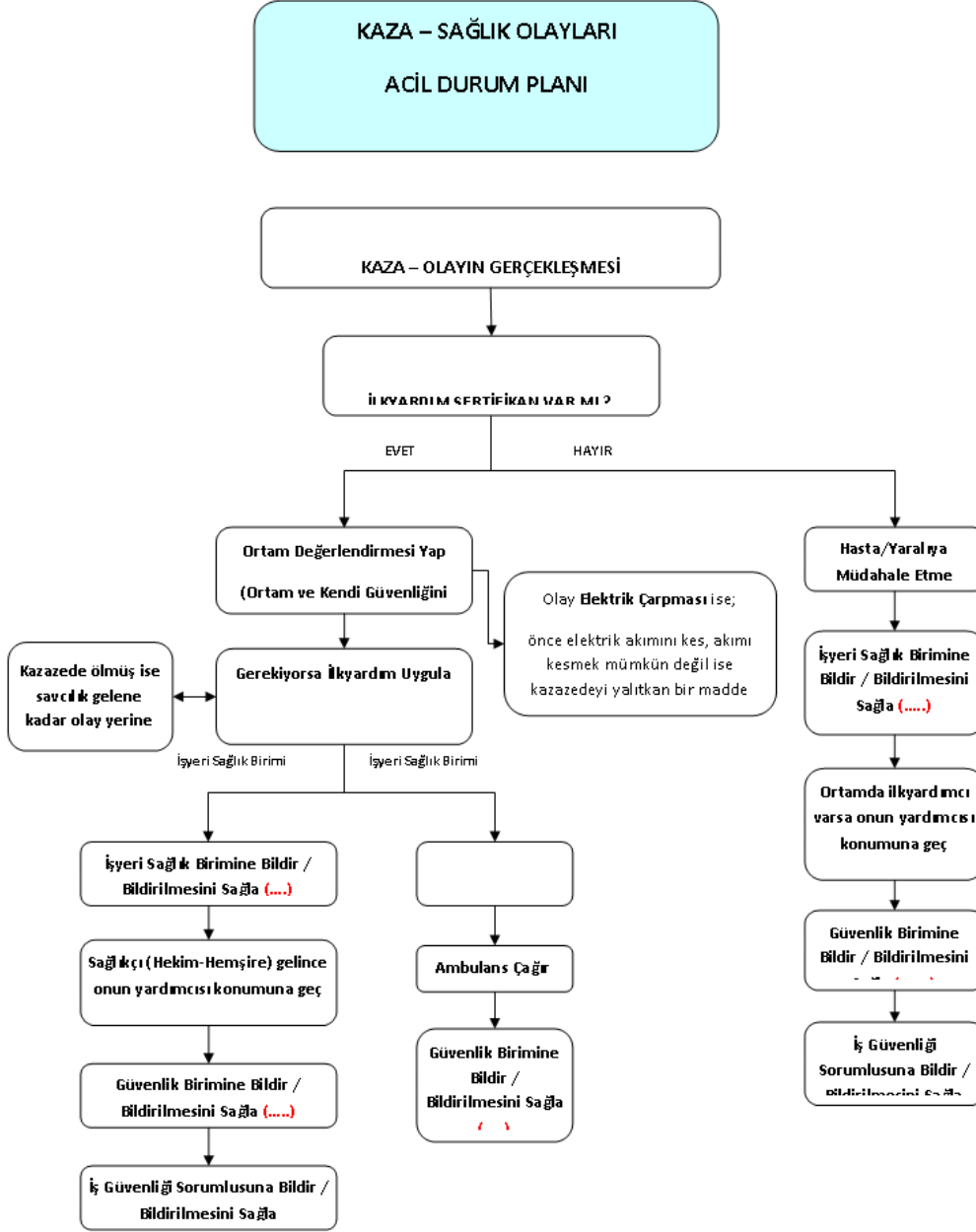




ACİL DURUM PLANI

Fındıkzade İlkokulu Müdürlüğü

Eylül 2024

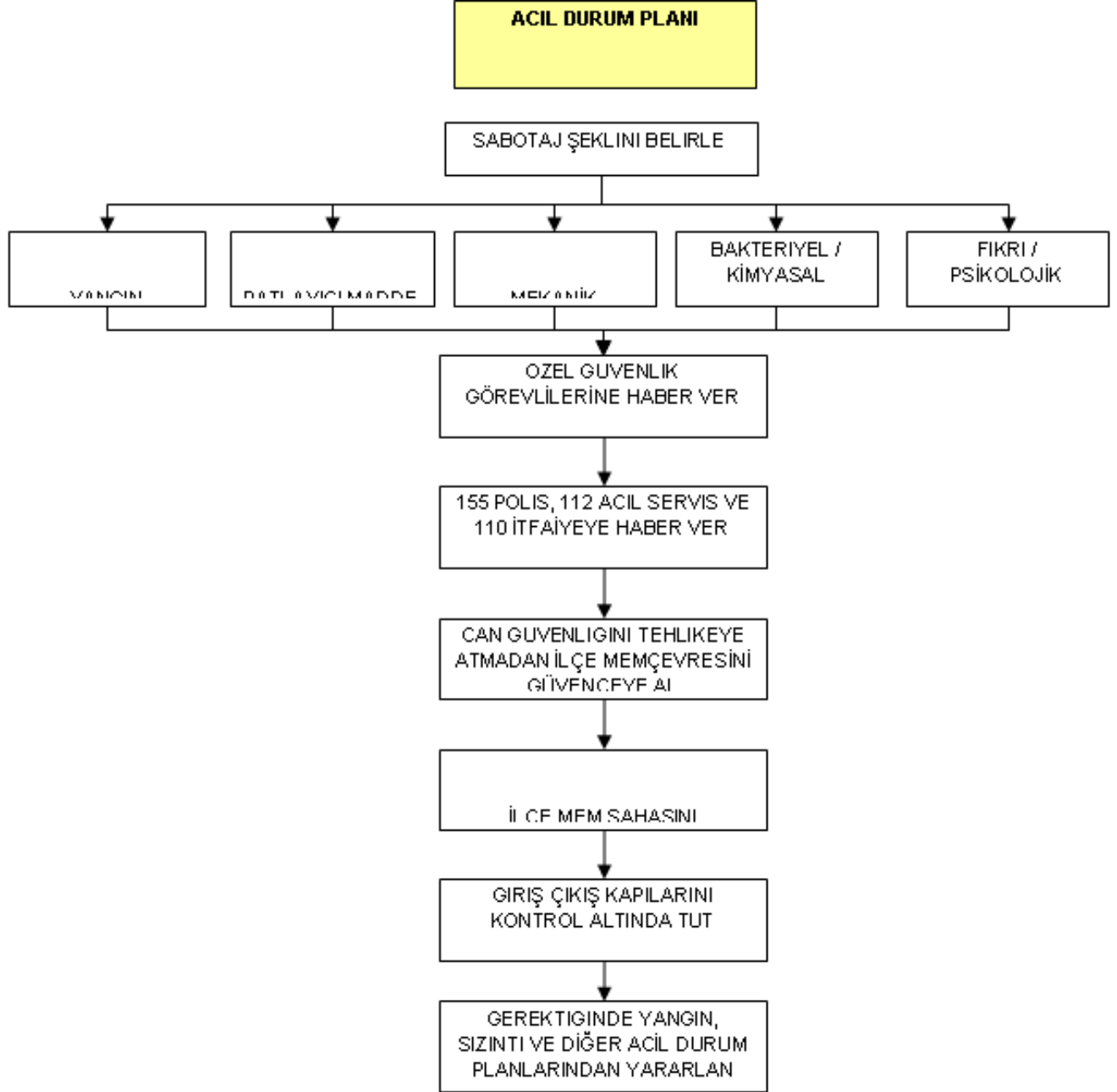




ACİL DURUM PLANI

Fındıkzade İlkokulu Müdürlüğü

Eylül 2024





ACİL DURUM PLANI

Fındıkzade İlkokulu Müdürlüğü

Eylül 2024

TOPLANMA YERİ



FINDIKZADE İLKOKULU ÖN BAHÇE

Murat TÜFENK
İşveren Vekili

Emine KIRALI
İşveren

Eylül
2024